



ГОСУДАРСТВЕННОЕ АВТОНОМНОЕ
УЧРЕЖДЕНИЕ РОСТОВСКОЙ ОБЛАСТИ

РЕГИОНАЛЬНЫЙ ИНФОРМАЦИОННО-АНАЛИТИЧЕСКИЙ
ЦЕНТР РАЗВИТИЯ ОБРАЗОВАНИЯ

**Отчет по результатам
Всероссийских проверочных работ
в 6 классах по учебным предметам «Русский язык»,
«Математика», «Биология», «История»,
«География» и «Обществознание»
(апрель - май 2018г.)**

Содержание

ВВЕДЕНИЕ	4
1. РЕЗУЛЬТАТЫ ВПР по учебному предмету «РУССКИЙ ЯЗЫК» в 6 классе	6
1.1. Статистика общероссийских и региональных результатов ВПР по учебному предмету «Русский язык»	7
1.2. Качество обученности по учебному предмету «Русский язык» в разрезе муниципальных образований Ростовской области (в %)	8
1.3. Статистика полученных отметок в разрезе муниципальных образований Ростовской области по учебному предмету «Русский язык»	10
2. РЕЗУЛЬТАТЫ ВПР по учебному предмету «МАТЕМАТИКА» в 6 классе	14
2.1. Статистика общероссийских и региональных результатов ВПР по учебному предмету «Математика»	15
2.2. Качество обученности по учебному предмету «Математика» в разрезе муниципальных образований Ростовской области (в %)	16
2.3. Статистика полученных отметок в разрезе муниципальных образований Ростовской области по учебному предмету «Математика»	18
3. РЕЗУЛЬТАТЫ ВПР по учебному предмету «БИОЛОГИЯ» в 6 классе	22
3.1. Статистика общероссийских и региональных результатов ВПР по учебному предмету «Биология»	23
3.2. Качество обученности по учебному предмету «Биология» в разрезе муниципальных образований Ростовской области (в %)	24
3.3. Статистика полученных отметок в разрезе муниципальных образований Ростовской области по учебному предмету «Биология»	26
4. РЕЗУЛЬТАТЫ ВПР по учебному предмету «ИСТОРИЯ» в 6 классе	30
4.1. Статистика общероссийских и региональных результатов ВПР по учебному предмету «История»	31
4.2. Качество обученности по учебному предмету «История» в разрезе муниципальных образований Ростовской области (в %)	32
4.3. Статистика полученных отметок в разрезе муниципальных образований Ростовской области по учебному предмету «История»	34
5. РЕЗУЛЬТАТЫ ВПР по учебному предмету «ГЕОГРАФИЯ» в 6 классе	38
5.1. Статистика общероссийских и региональных результатов ВПР по учебному предмету «География»	39
5.2. Качество обученности по учебному предмету «География» в разрезе муниципальных образований Ростовской области (в %)	40
5.3. Статистика полученных отметок в разрезе муниципальных образований Ростовской области по учебному предмету «География»	42
6. РЕЗУЛЬТАТЫ ВПР по учебному предмету «ОБЩЕСТВОЗНАНИЕ» в 6 классе	46
6.1. Статистика общероссийских и региональных результатов ВПР по учебному предмету «Обществознание»	47
6.2. Качество обученности по учебному предмету «Обществознание» в разрезе муниципальных образований Ростовской области (в %)	48
6.3. Статистика полученных отметок в разрезе муниципальных образований Ростовской области по учебному предмету «Обществознание»	50

5. РЕЗУЛЬТАТЫ ВПР по учебному предмету «ГЕОГРАФИЯ» в 6 классе	55
5.1. Статистика общероссийских и региональных результатов ВПР по учебному предмету «География»	56
5.2. Качество обученности по учебному предмету «География» в разрезе муниципальных образований Ростовской области (в %)	57
5.3. Статистика полученных отметок в разрезе муниципальных образований Ростовской области по учебному предмету «География»	59
5.4. Общеобразовательные организации, ученики которых набрали 100% по группам баллов по учебному предмету «География»	60
5.5. Общеобразовательные организации, ученики которых набрали 50% и более 50% по группам баллов по учебному предмету «География»	67
6. РЕЗУЛЬТАТЫ ВПР по учебному предмету «ОБЩЕСТВОЗНАНИЕ» в 6 классе	68
6.1. Статистика общероссийских и региональных результатов ВПР по учебному предмету «Обществознание»	69
6.2. Качество обученности по учебному предмету «Обществознание» в разрезе муниципальных образований Ростовской области (в %)	70
6.3. Статистика полученных отметок в разрезе муниципальных образований Ростовской области по учебному предмету «Обществознание»	72
6.4. Общеобразовательные организации, ученики которых набрали 100% по группам баллов по учебному предмету «Обществознание»	76
6.5. Общеобразовательные организации, ученики которых набрали 50% и более 50% по группам баллов по учебному предмету «Обществознание»	80
7. РЕЗУЛЬТАТЫ ВПР общеобразовательных организаций, подведомственных минобразованию Ростовской области	81
7.1. Результаты ВПР по учебному предмету "Русский язык"	82
7.2. Результаты ВПР по учебному предмету "Математика"	83
7.3. Результаты ВПР по учебному предмету "Биология"	84
7.4. Результаты ВПР по учебному предмету "История"	85
7.5. Результаты ВПР по учебному предмету "География"	86
7.6. Результаты ВПР по учебному предмету "Обществознание"	87

Введение

В соответствии с приказом Минобрнауки России от 20.10.2017 № 1025 «О проведении мониторинга качества образования» и письмом Федеральной службы по надзору в сфере образования и науки (Рособрнадзор) от 21.02.2018 № 05-56 «О проведении Всероссийских проверочных работ в 2018 году» в период с 20 марта по 15 мая 2018 года были проведены Всероссийские проверочные работы (ВПР) для обучающихся 4, 5, 6 и 11 классов общеобразовательных организаций, а также для студентов профессиональных образовательных организаций (ПОО) Ростовской области.

Количественный состав участников ВПР в Ростовской области в марте-мае 2018

	Количество ОО
Ростовская область (всего)	1125
в том числе:	
общеобразовательные организации	1082
частные общеобразовательные учреждения	13
школы-интернаты	18
кадетская школа	1
кадетский казачий корпус-интернат	1
профессиональные образовательные организации	10

Весной 2018 года ВПР для шестиклассников прошли в режиме апробации по шести учебным предметам (русский язык, математика, биология, история, география и обществознание). По решению Минобрнауки Ростовской области в апробации приняли участие все обучающиеся 6-х классов. ВПР по **русскому языку** выполнили **35 070** обучающихся 6-х классов, по **математике** – **35 597** обучающихся, по **биологии** – **34 620** обучающихся, по **истории** – **35 251**, по **географии** – **34 122** и **обществознанию** – **34 758** из **1 084** общеобразовательных организаций Ростовской области.

На момент проведения апробации ВПР в 6 классах допускалось, что ряд тем по учебным предметам «Биология», «География» и «Обществознание» могут быть еще не пройдены. Если в форме сбора результатов по предмету общеобразовательной организацией были отмечены более 2-х непройденных тем, то отметки учащимся с неизученными темами не выставлялись. Количество школ с непройденными темами (**более 2-х тем**) по биологии составляет 63 школы, по географии – 7, по обществознанию - 14. Информация о наличии непройденных тем по этим школам имеется в статистических отчетах по муниципалитету и по региону.

В данном отчете представлены результаты ВПР по русскому языку, математике, биологии, истории, географии и обществознанию, которые проводились в 6-х классах общеобразовательных организаций Ростовской области в апреле - мае 2018 года.

Не предусмотрено использование результатов ВПР для оценки деятельности образовательных организаций, учителей, муниципальных и региональных органов исполнительной власти, осуществляющих государственное управление в сфере образования.

Методика определения качества обученности школьников в исследовании

Методика анализа результатов ВПР предполагает выделение показателей качества обученности школьников.

Под **качеством обученности** понимается совокупный процент учащихся, получивших отметки «4» и «5» по предмету.

Весь массив участников ВПР дифференцируются по этому основанию на четыре группы в зависимости от показателей качества обученности:

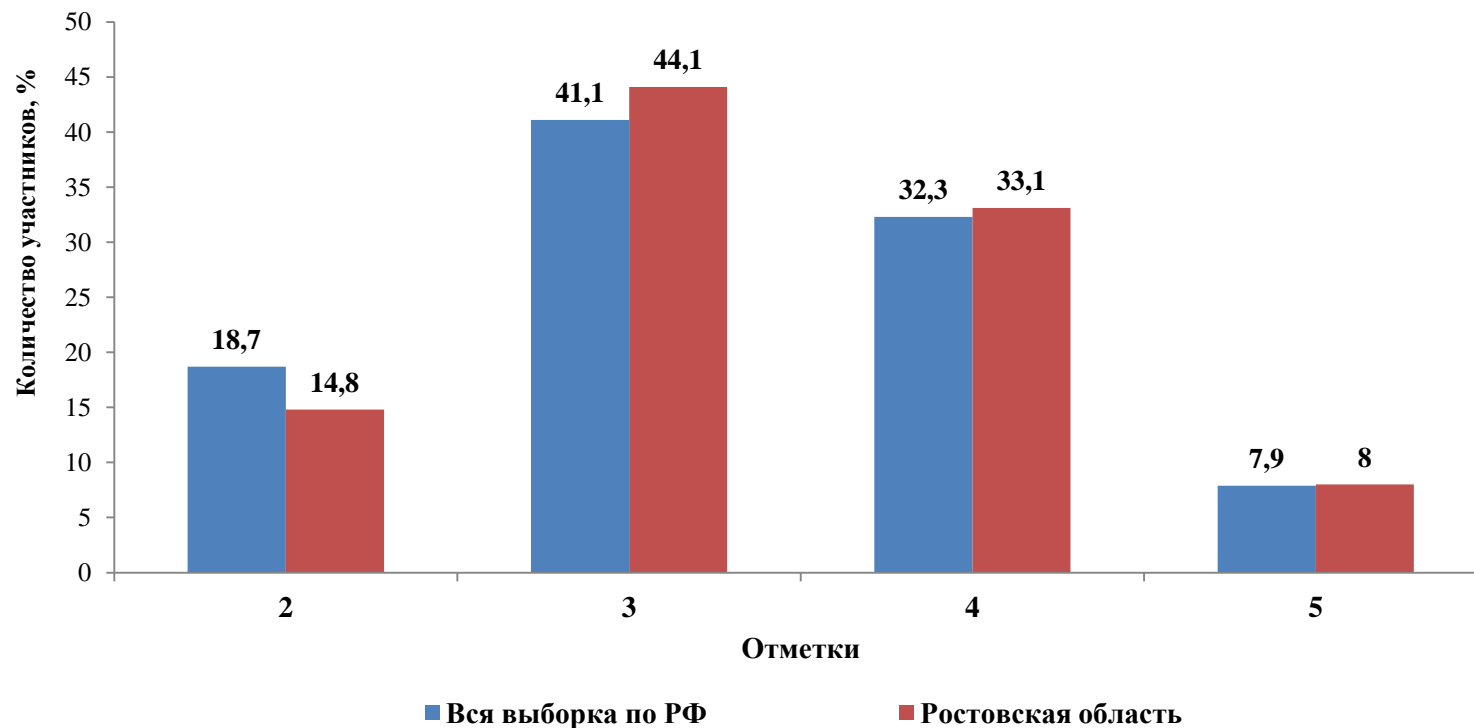
- 1) от **100%** до **75%** учеников, получивших в сумме «5» и «4»
- 2) от **75%** до **50%** учеников, получивших в сумме «5» и «4»
- 3) от **50%** до **25%** учеников, получивших в сумме «5» и «4»
- 4) от **25%** до **0%** учеников, получивших в сумме «5» и «4»

1. Результаты ВПР по учебному предмету «Русский язык» в 6 классе



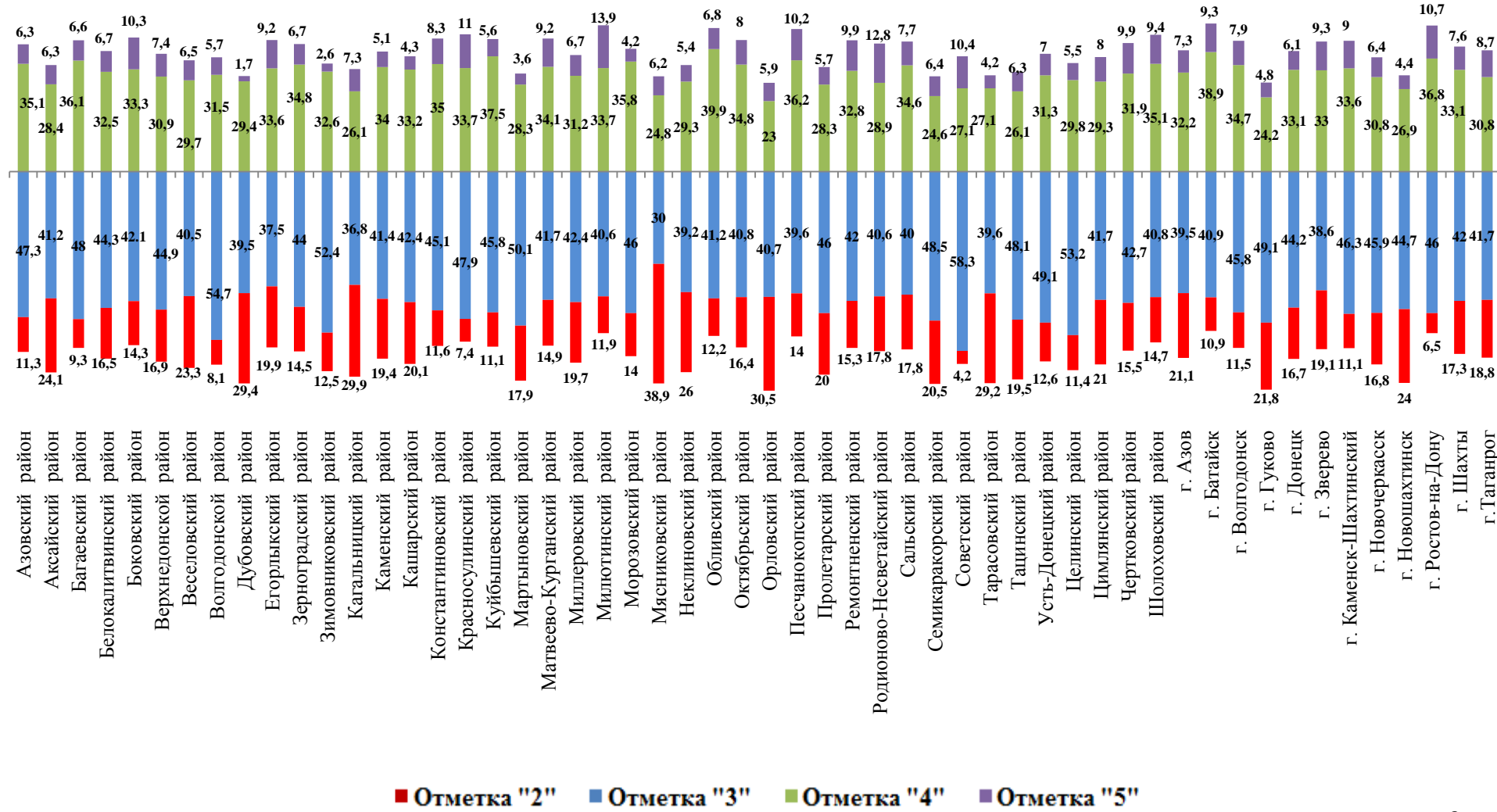
1.1. Статистика общероссийских и региональных результатов ВПР по учебному предмету «Русский язык»

	Количество участников	Распределение отметок, в %			
		2	3	4	5
Вся выборка по РФ	1007355	18,7	41,1	32,3	7,9
Ростовская область	35070	14,8	44,1	33,1	8



1.2. Качество обученности по учебному предмету «Русский язык» в разрезе муниципальных образований Ростовской области (в %)

Группа с удельным весом отметок "4" и "5" (50%-25%) – 54 муниципальных образований



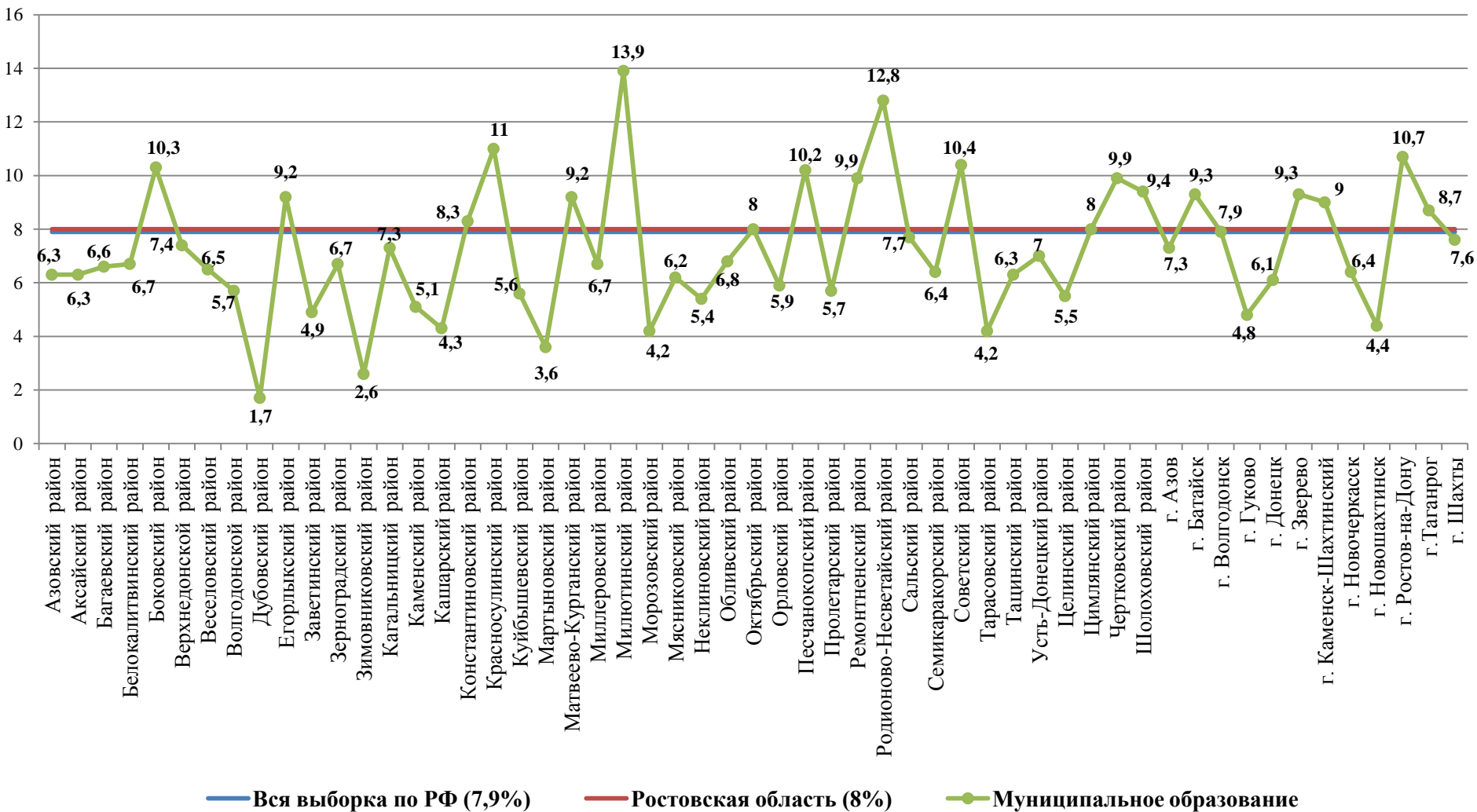
1.2. Качество обученности по учебному предмету «Русский язык» в разрезе муниципальных образований Ростовской области (в %)

Группа с удельным весом отметок "4" и "5" (25%-0%)

№ п/п	Муниципальное образование	Количество участников	Распределение по отметкам, %			
			2	3	4	5
1	Заветинский район	122	25,4	50	19,7	4,9

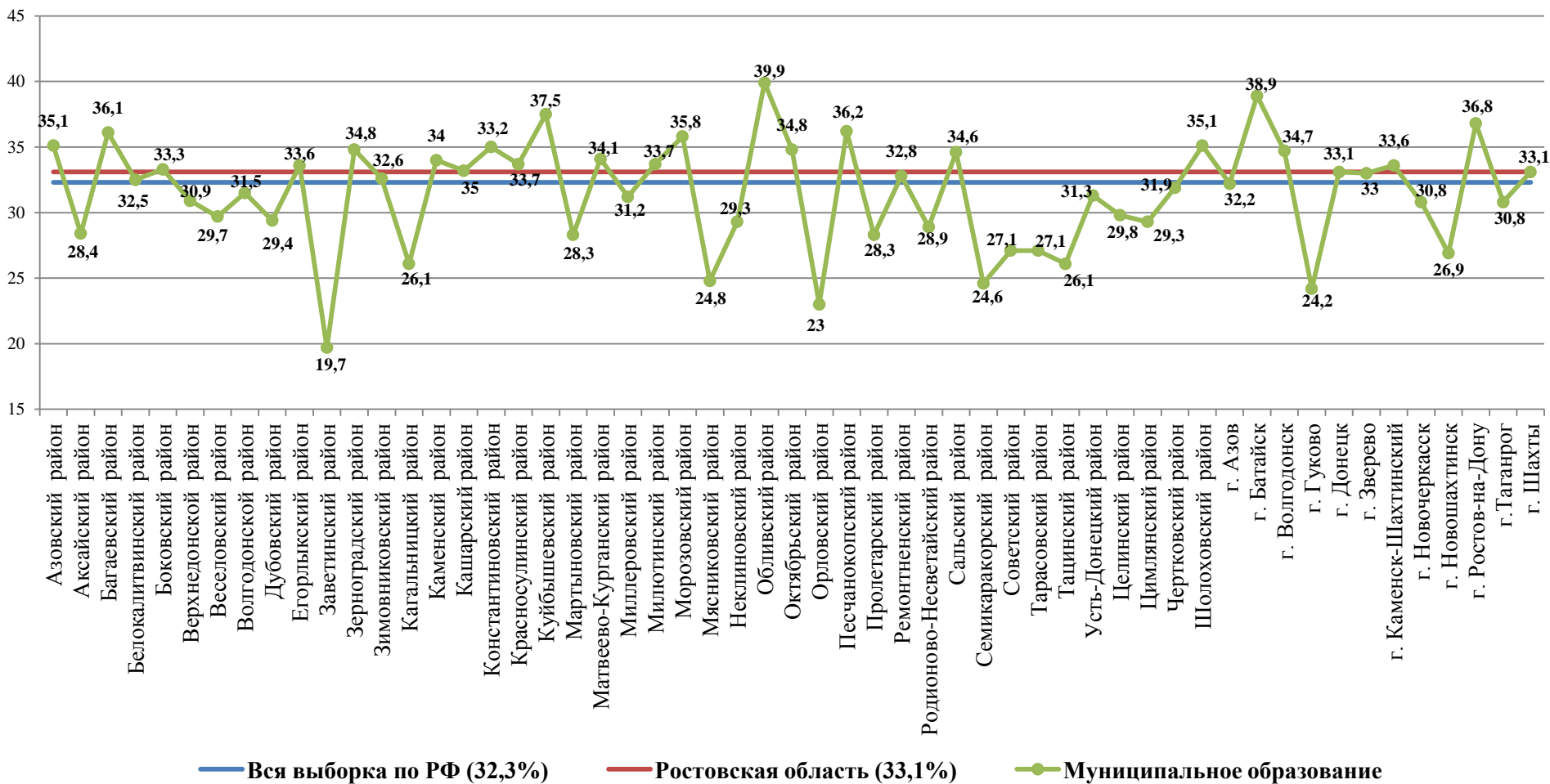
1.3. Статистика полученных отметок в разрезе муниципальных образований Ростовской области по учебному предмету «Русский язык»

Процент участников, получивших «5»



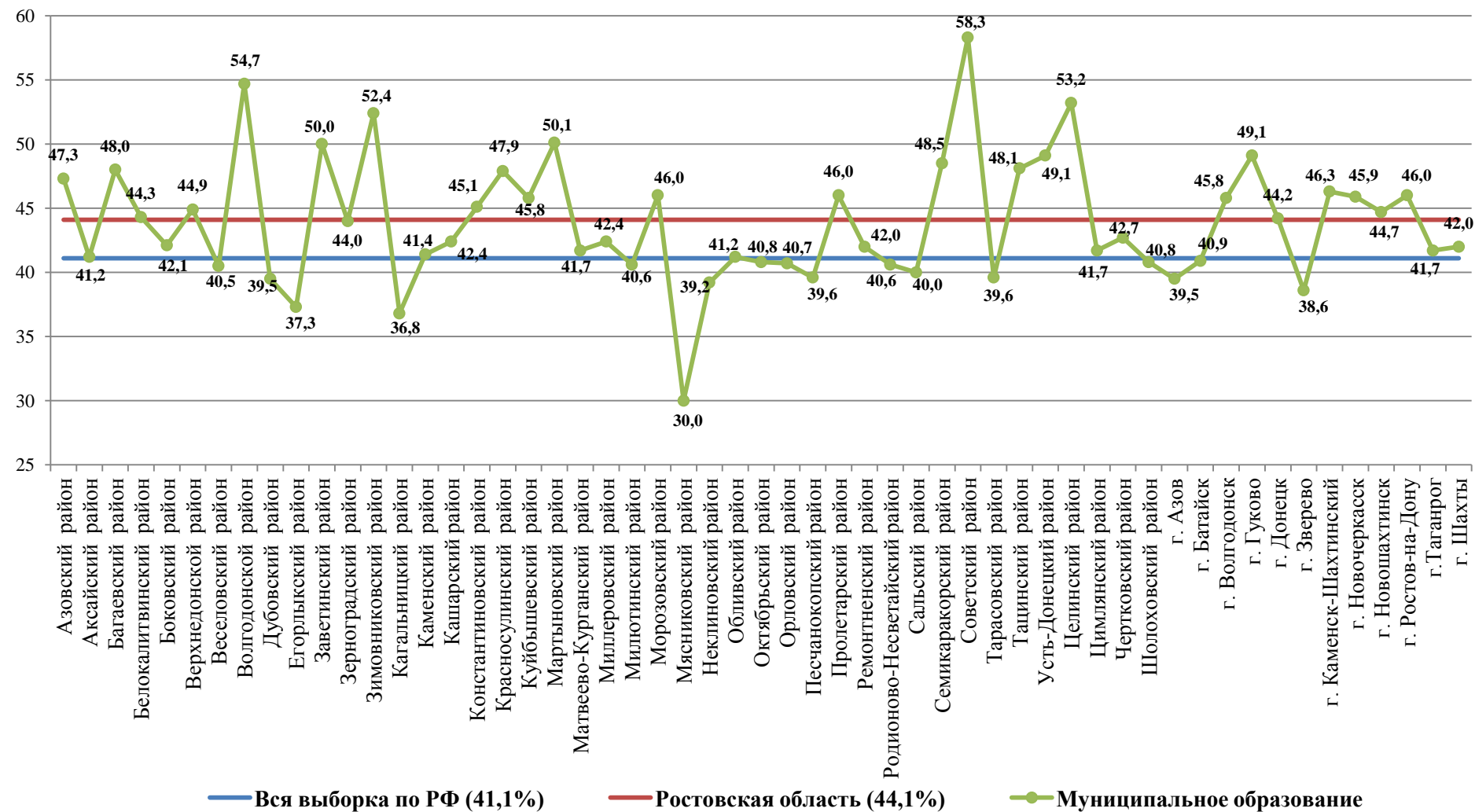
1.3. Статистика полученных отметок в разрезе муниципальных образований Ростовской области по учебному предмету «Русский язык»

Процент участников, получивших «4»



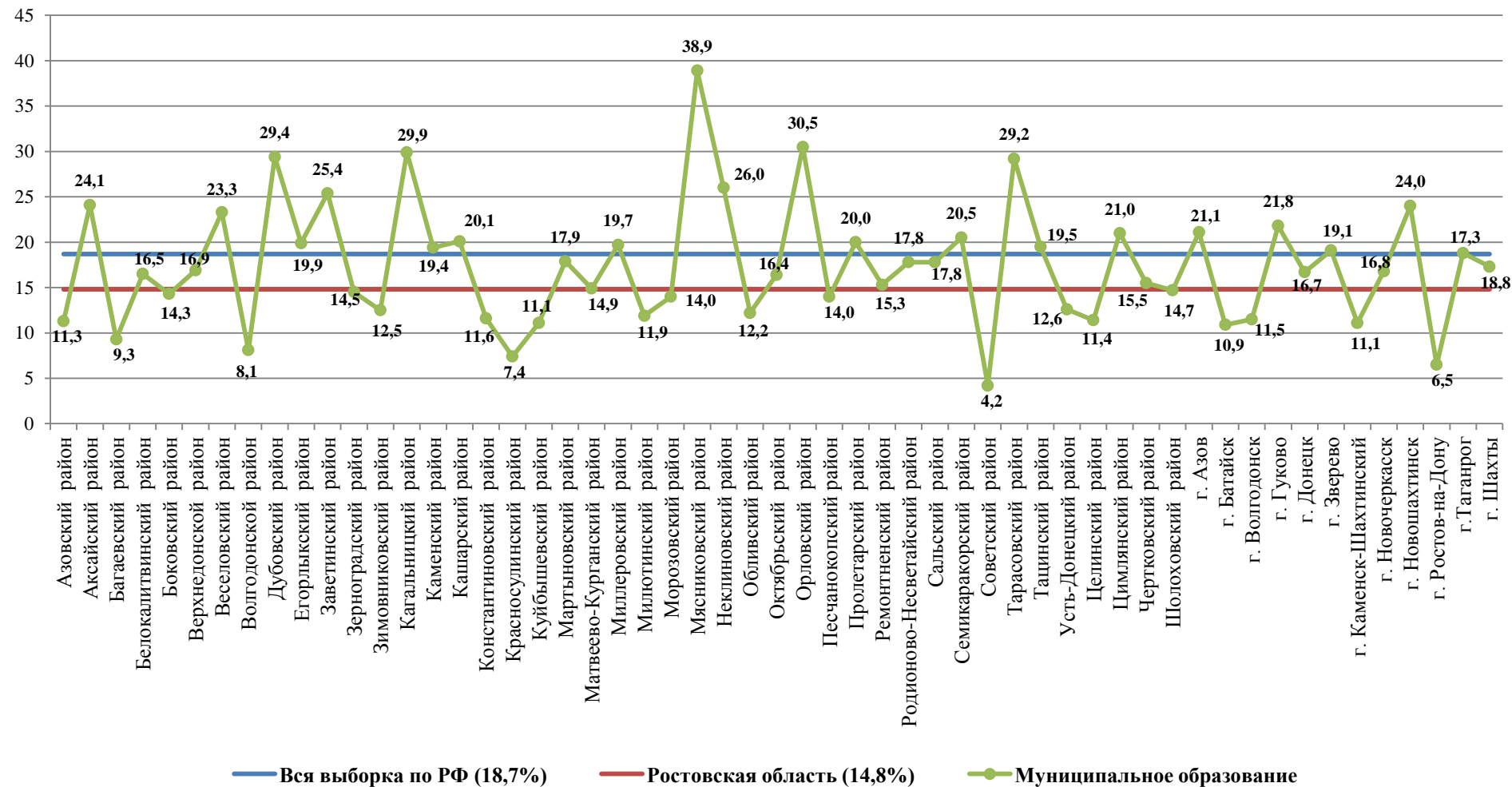
1.3. Статистика полученных отметок в разрезе муниципальных образований Ростовской области по учебному предмету «Русский язык»

Процент участников, получивших «3»

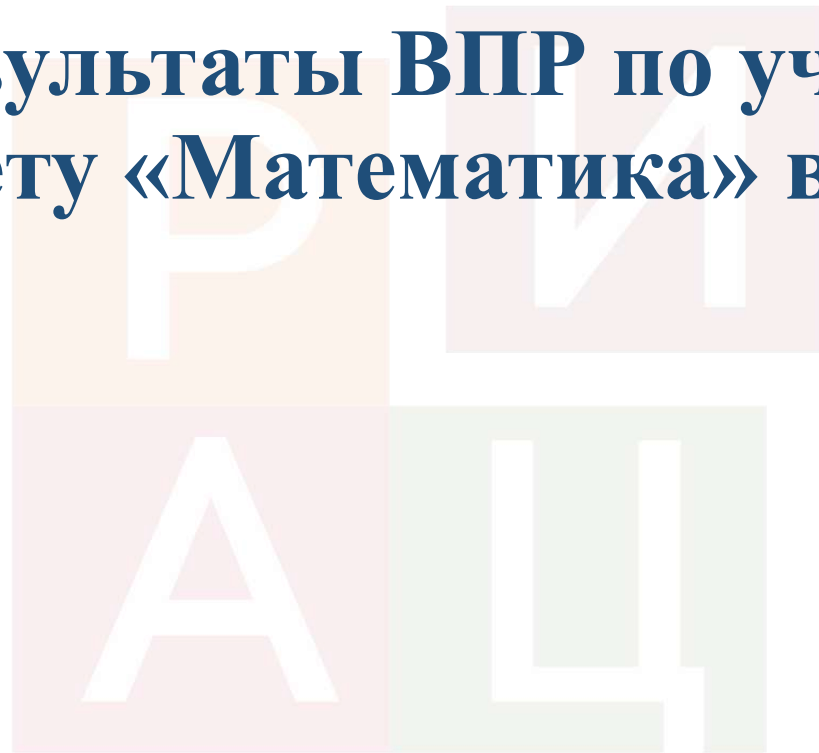


1.3. Статистика полученных отметок в разрезе муниципальных образований Ростовской области по учебному предмету «Русский язык»

Процент участников, получивших «2»

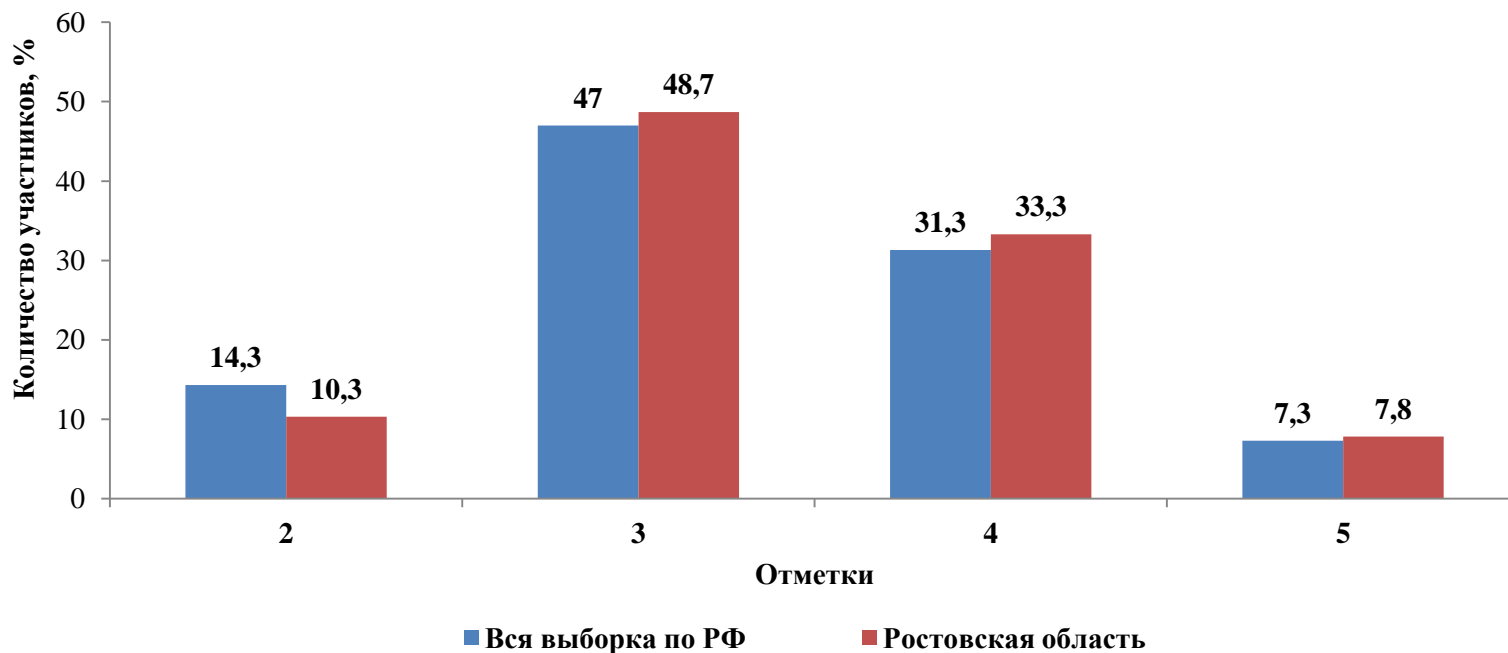


2. Результаты ВПР по учебному предмету «Математика» в 6 классе



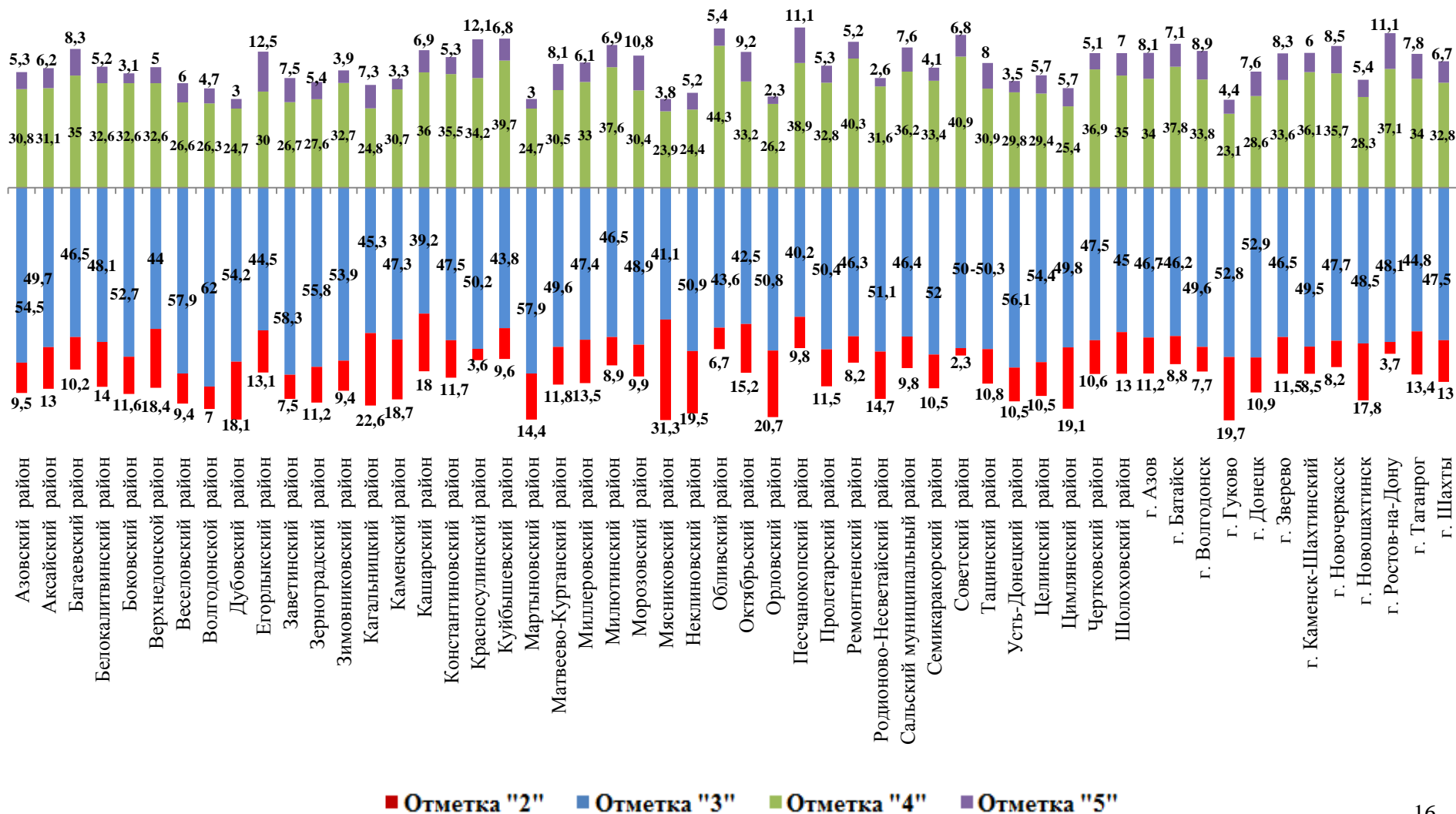
2.1. Статистика общероссийских и региональных результатов ВПР по учебному предмету «Математика»

	Количество участников	Распределение отметок, в %			
		2	3	4	5
Вся выборка по РФ	1027050	14,3	47	31,3	7,3
Ростовская область	35597	10,3	48,7	33,3	7,8



2.2. Качество обученности по учебному предмету «Математика» в разрезе муниципальных образований Ростовской области (в %)

Группа с удельным весом отметок "4" и "5" (50%-25%) – 54 муниципальных образований



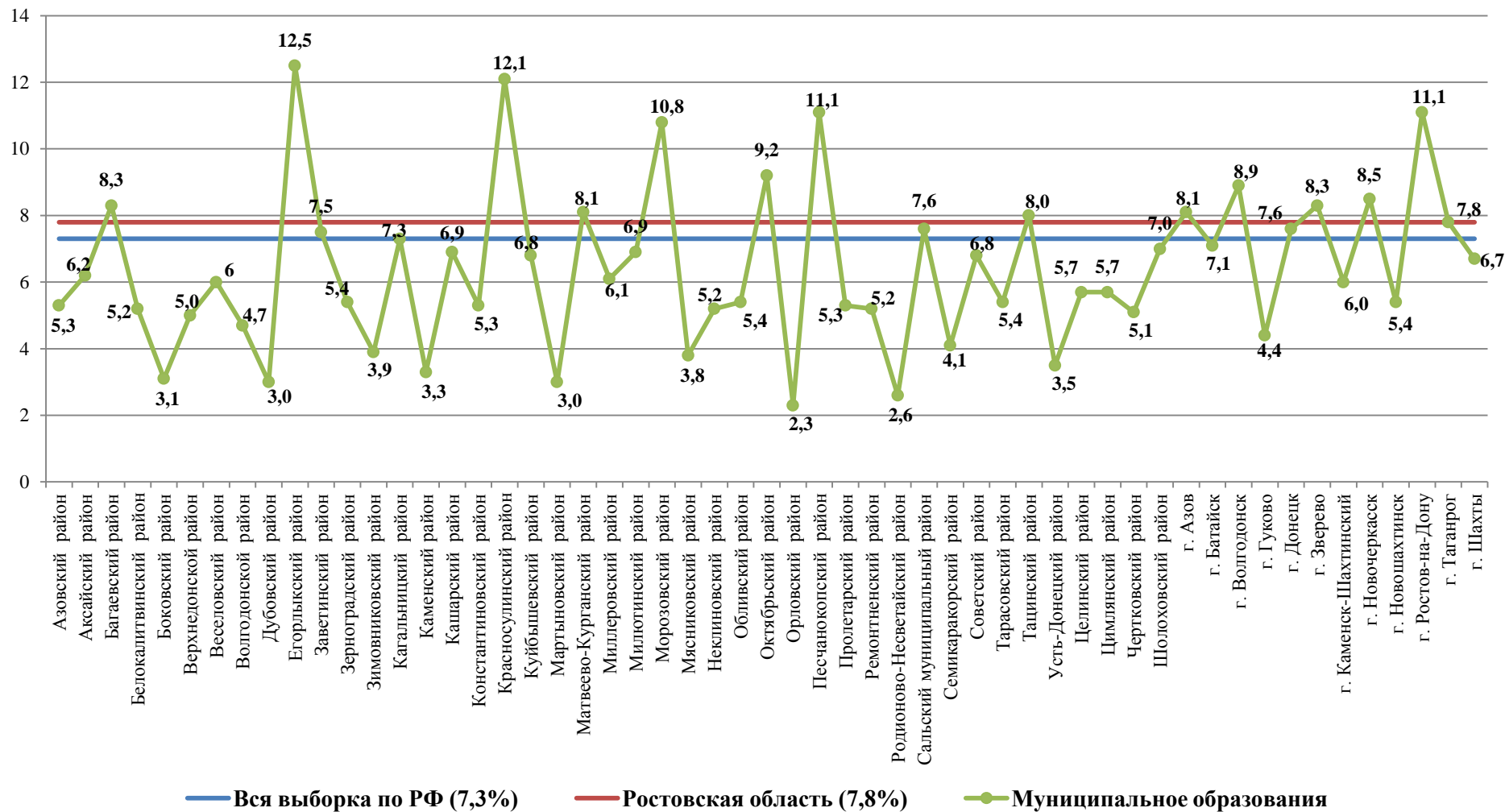
2.2. Качество обученности по учебному предмету «Математика» в разрезе муниципальных образований Ростовской области (в %)

Группа с удельным весом отметок "4" и "5" (25%-0%)

№ п/п	Муниципальное образование	Количество участников	Распределение по отметкам, %			
			2	3	4	5
1	Тарасовский район	241	25,7	49,8	19,1	5,4

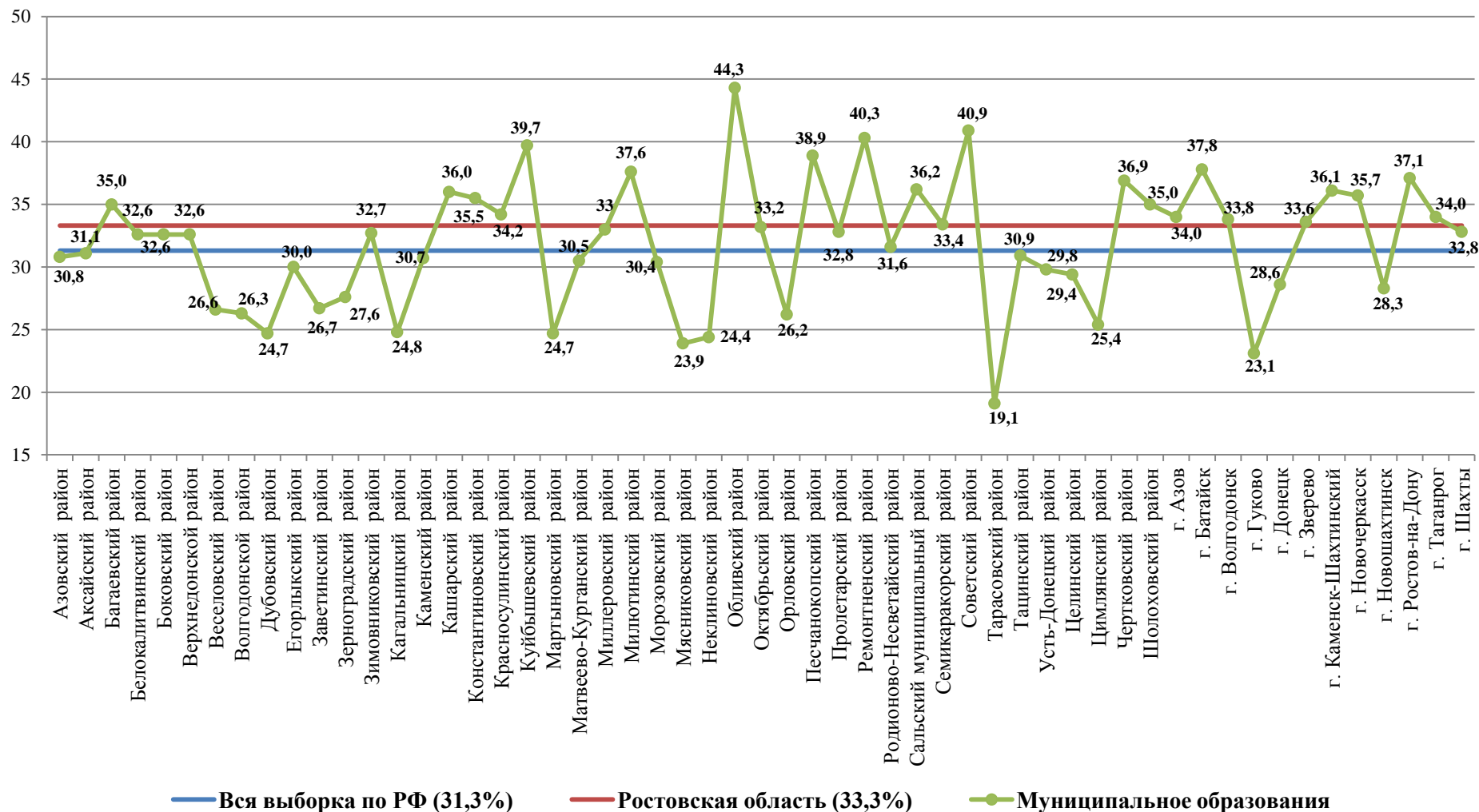
2.3. Статистика полученных отметок в разрезе муниципальных образований Ростовской области по учебному предмету «Математика»

Процент участников, получивших «5»



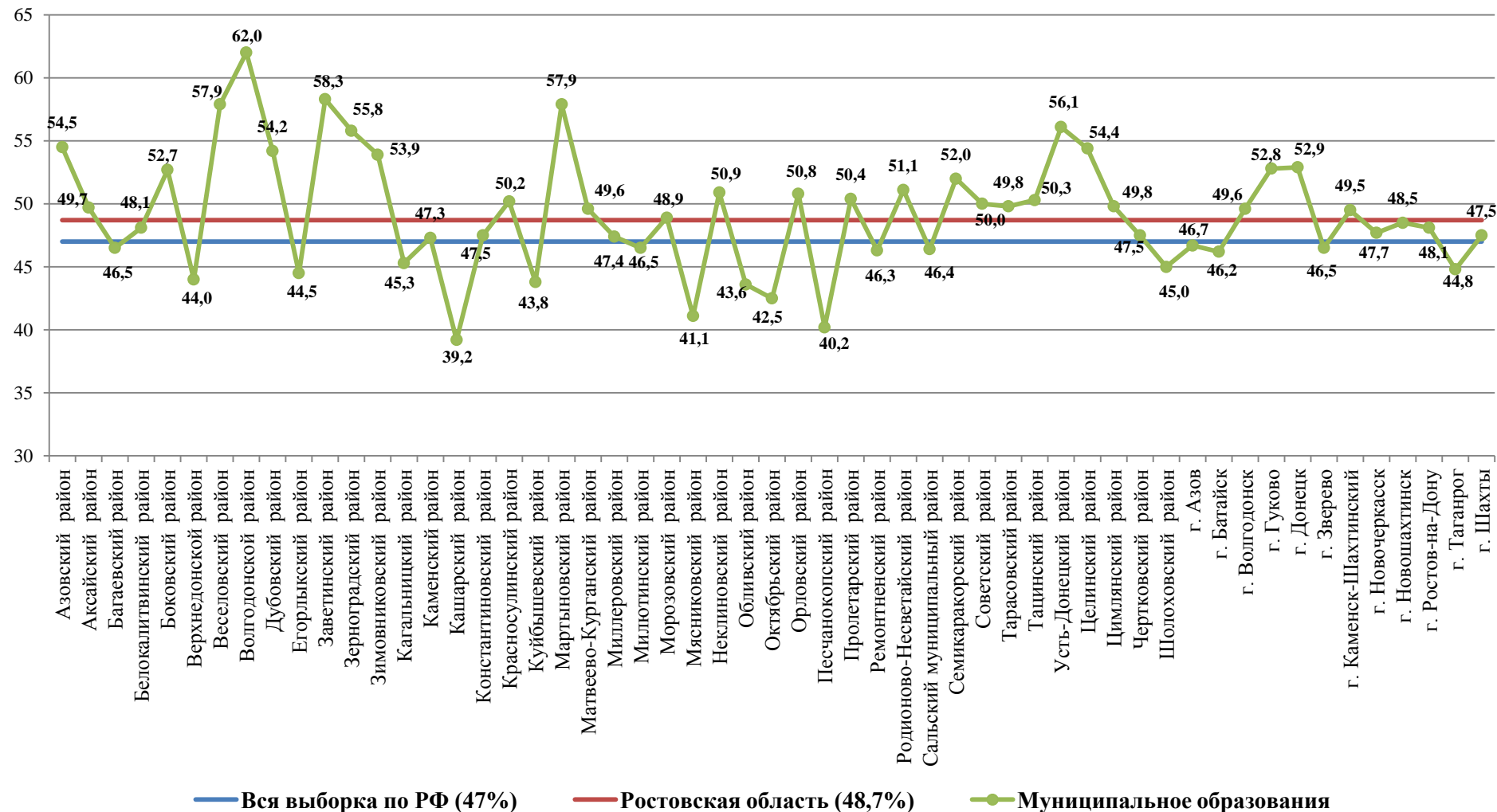
2.3. Статистика полученных отметок в разрезе муниципальных образований Ростовской области по учебному предмету «Математика»

Процент участников, получивших «4»



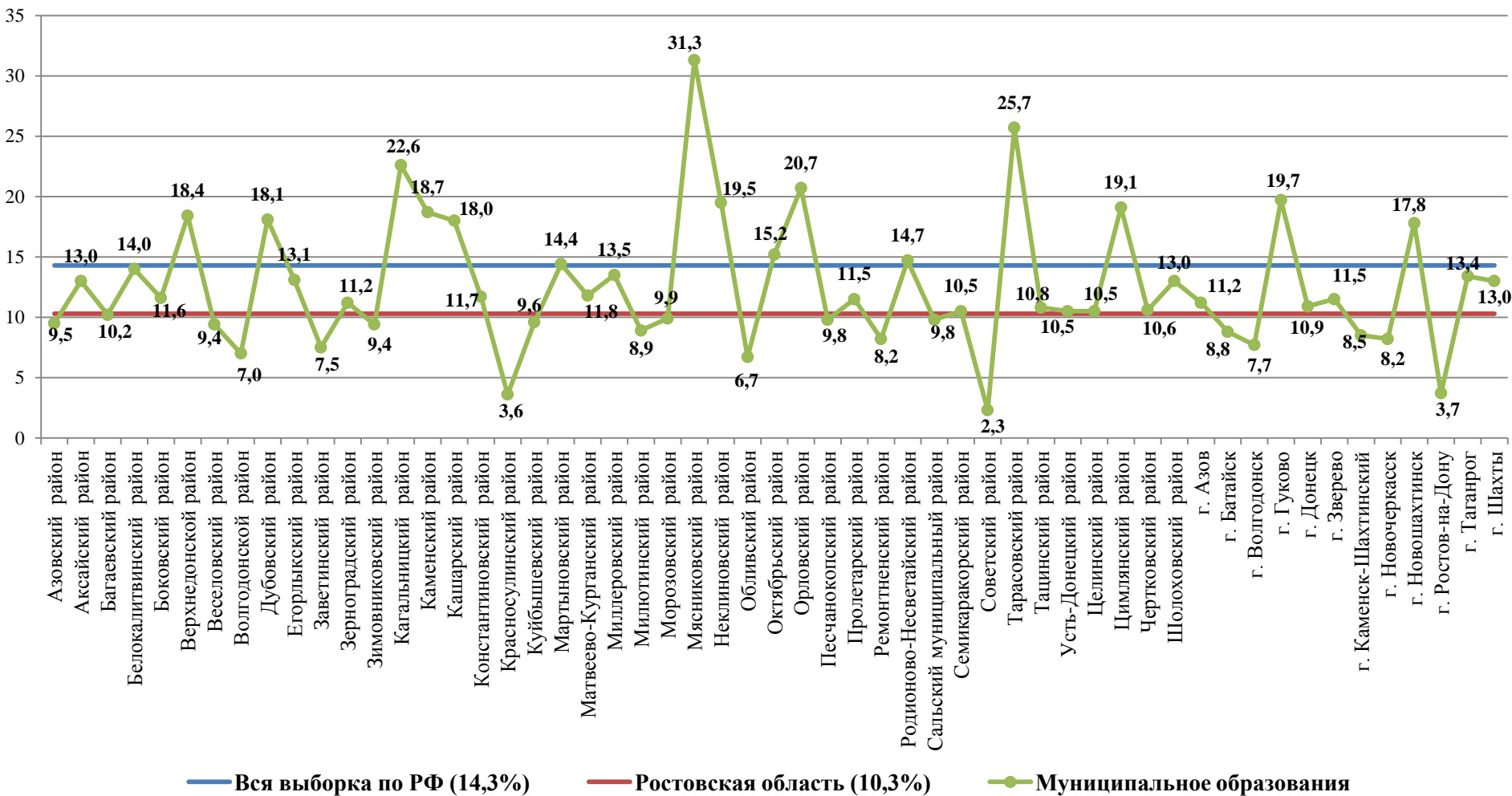
2.3. Статистика полученных отметок в разрезе муниципальных образований Ростовской области по учебному предмету «Математика»

Процент участников, получивших «3»

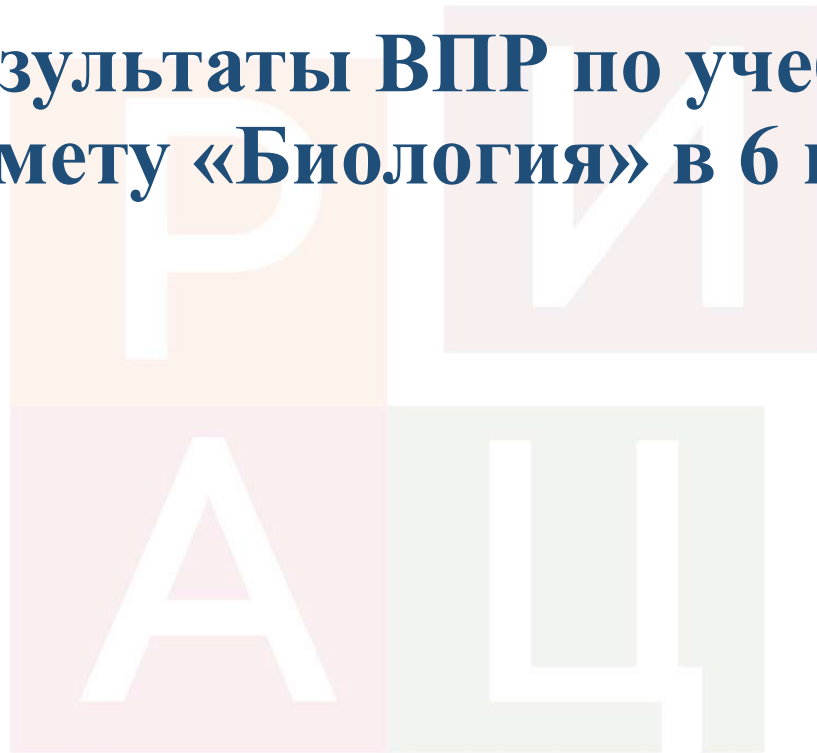


2.3. Статистика полученных отметок в разрезе муниципальных образований Ростовской области по учебному предмету «Математика»

Процент участников, получивших «2»

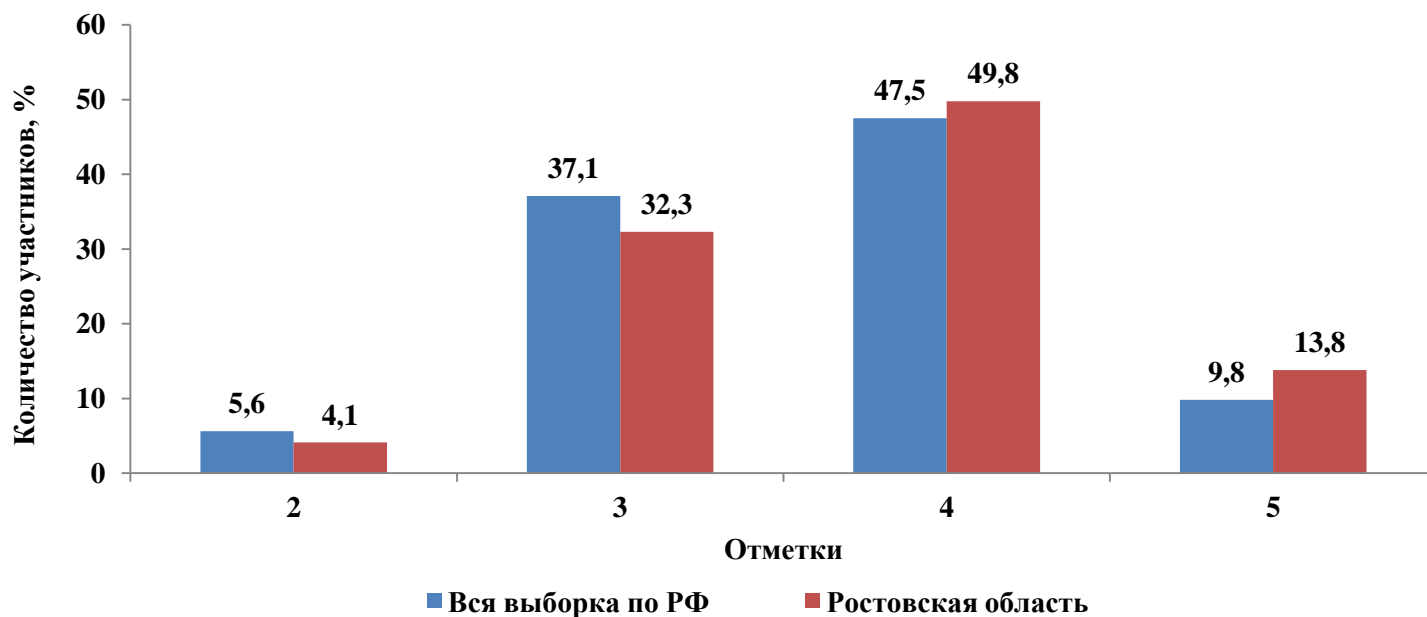


3. Результаты ВПР по учебному предмету «Биология» в 6 классе



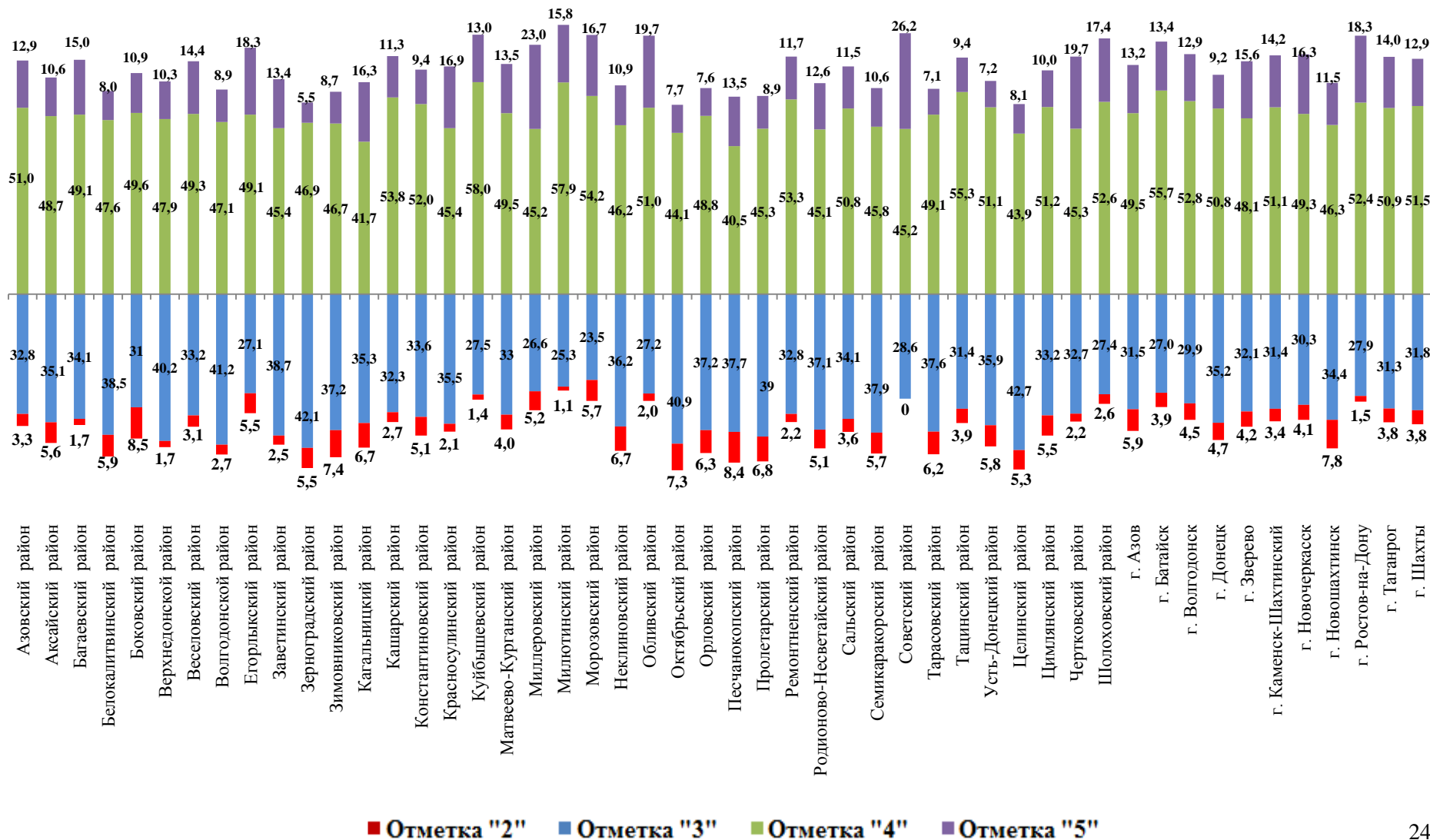
3.1. Статистика общероссийских и региональных результатов ВПР по учебному предмету «Биология»

	Количество участников	Распределение групп баллов в %			
		2	3	4	5
Вся выборка по РФ	779548	5,6	37,1	47,5	9,8
Ростовская область	34620	4,1	32,3	49,8	13,8



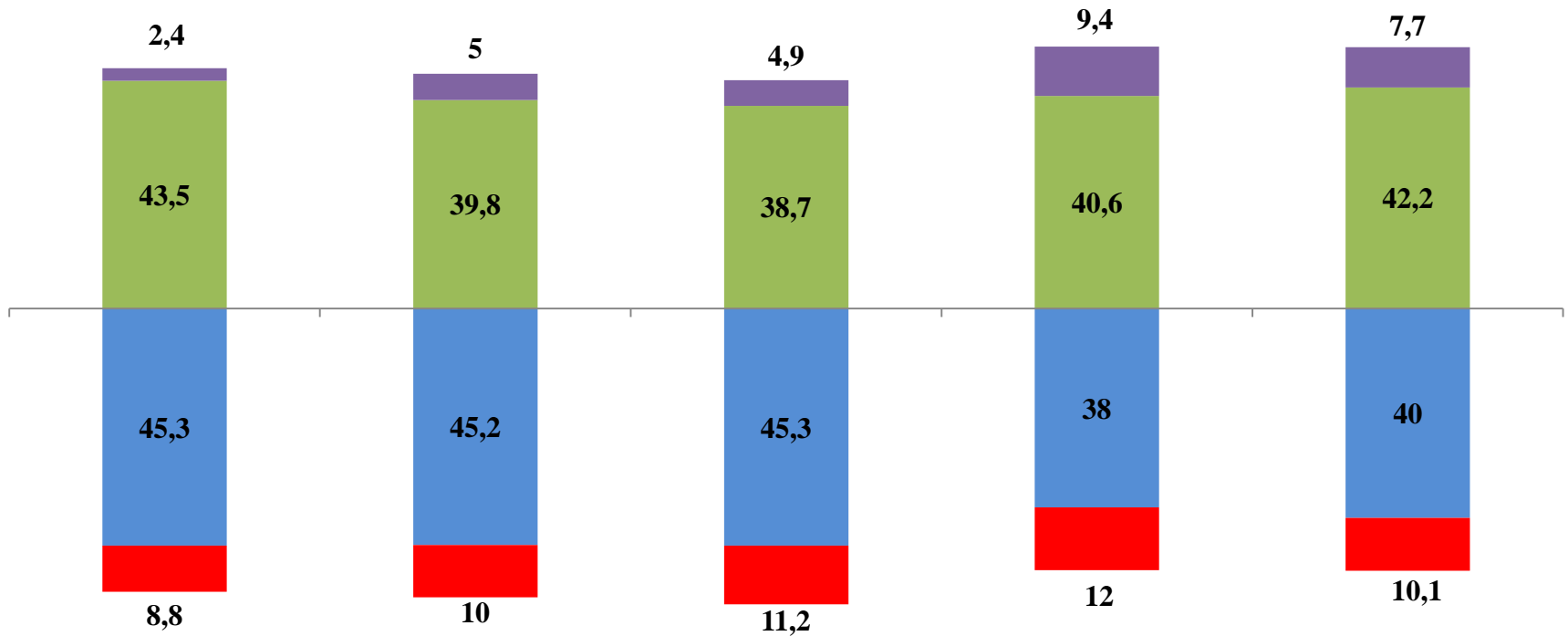
3.2. Качество обученности по учебному предмету «Биология» в разрезе муниципальных образований Ростовской области (в %)

Группа с удельным весом отметок "4" и "5" (75%-50%) – 50 муниципальных образований



3.2. Качество обученности по учебному предмету «Биология» в разрезе муниципальных образований Ростовской области (в %)

Группа с удельным весом отметок "4" и "5" (50%-25%) – 5 муниципальных образований



Дубовский район

Каменский район

Мартыновский район

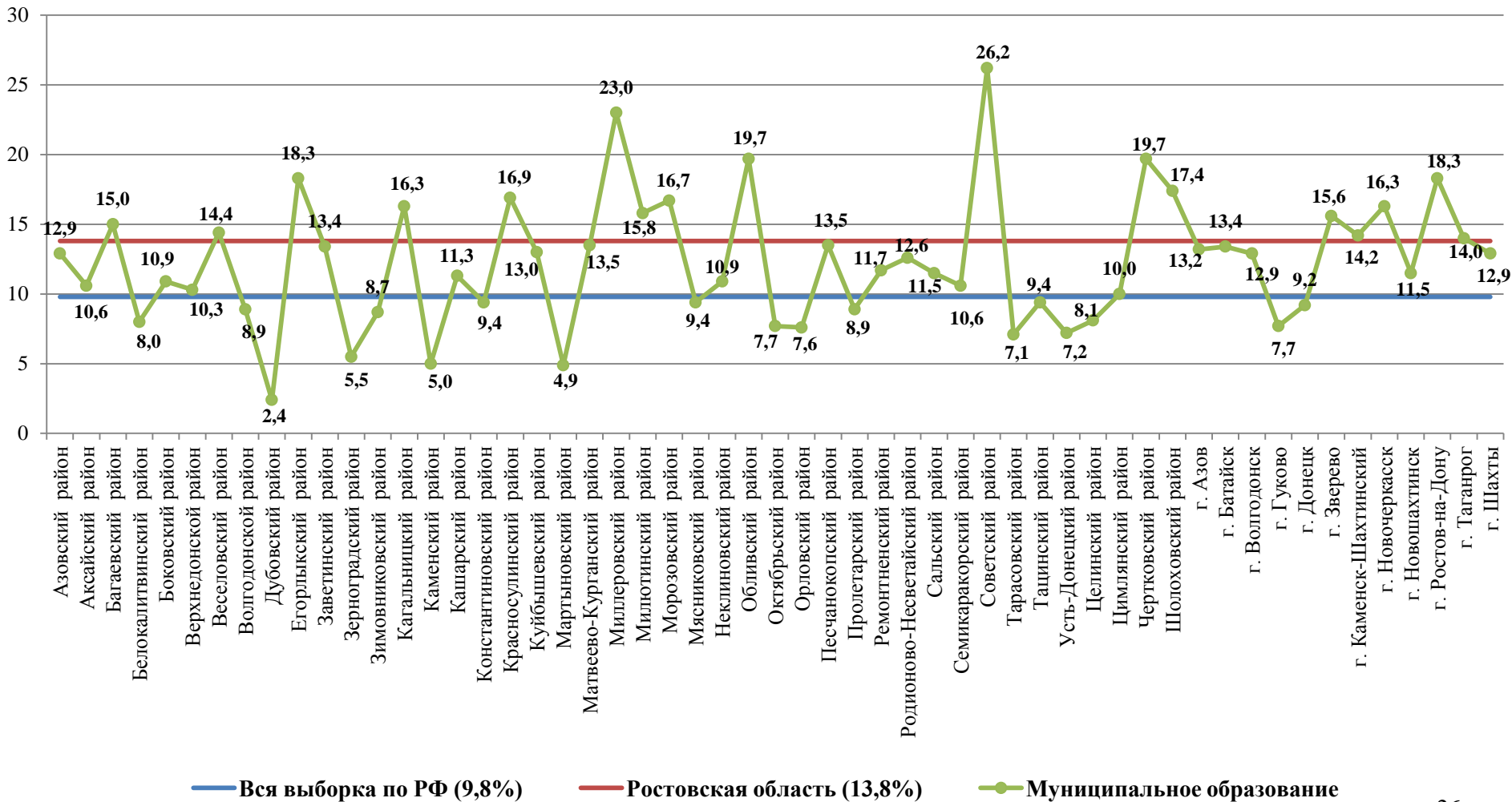
Мясниковский район

г. Гуково

■ Отметка "2" ■ Отметка "3" ■ Отметка "4" ■ Отметка "5"

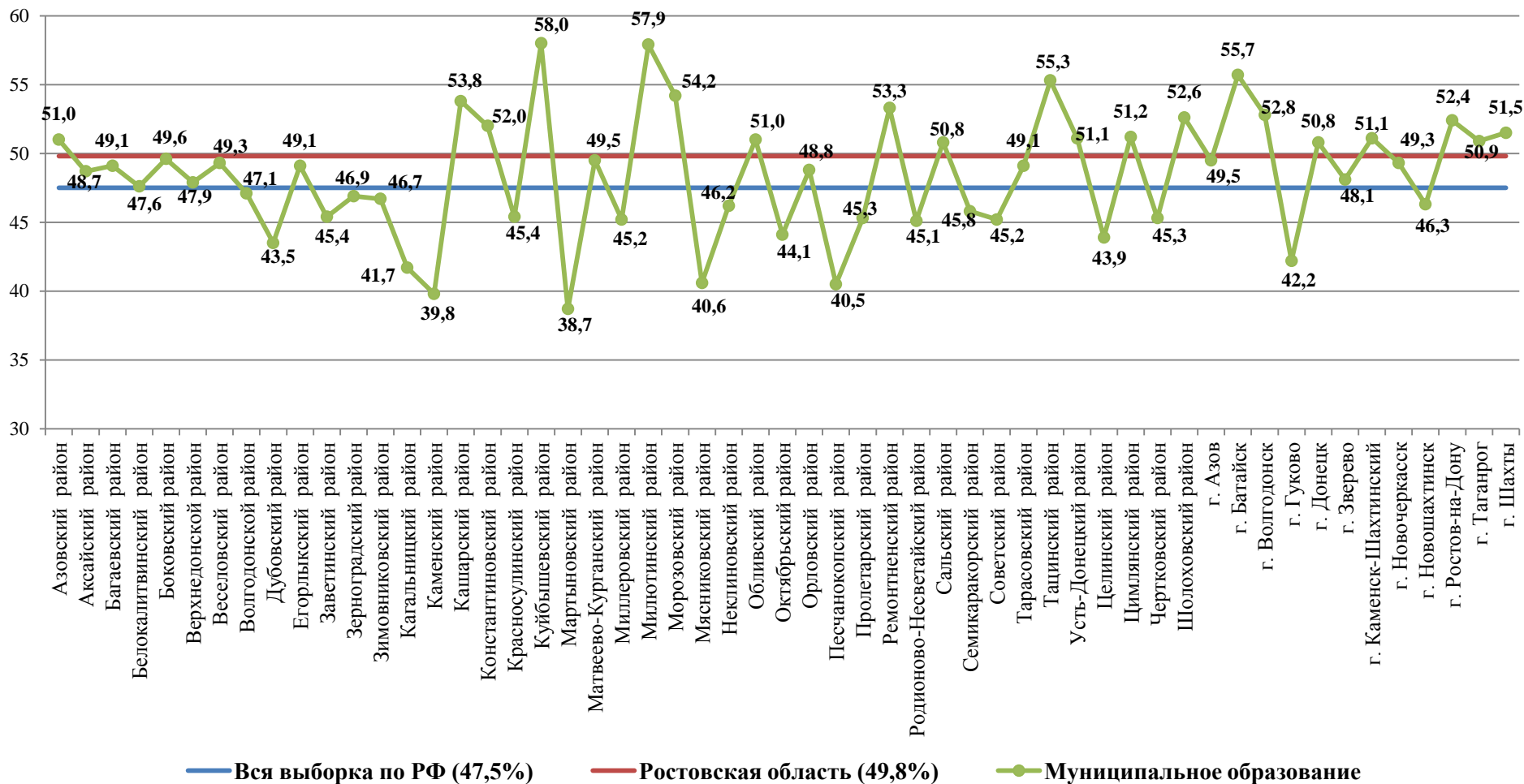
3.3. Статистика полученных отметок в разрезе муниципальных образований Ростовской области по учебному предмету «Биология»

Процент участников, получивших «5»



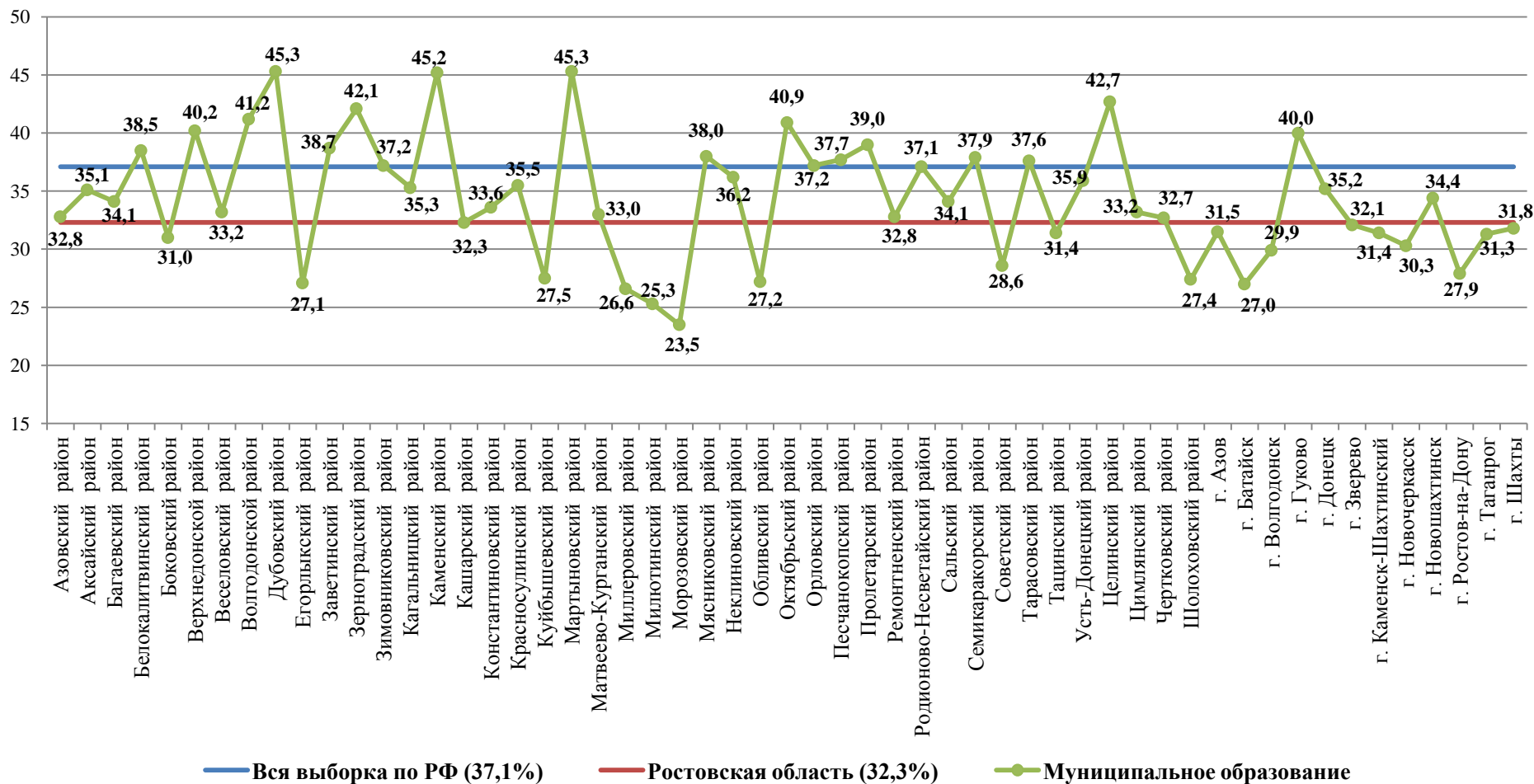
3.3. Статистика полученных отметок в разрезе муниципальных образований Ростовской области по учебному предмету «Биология»

Процент участников, получивших «4»



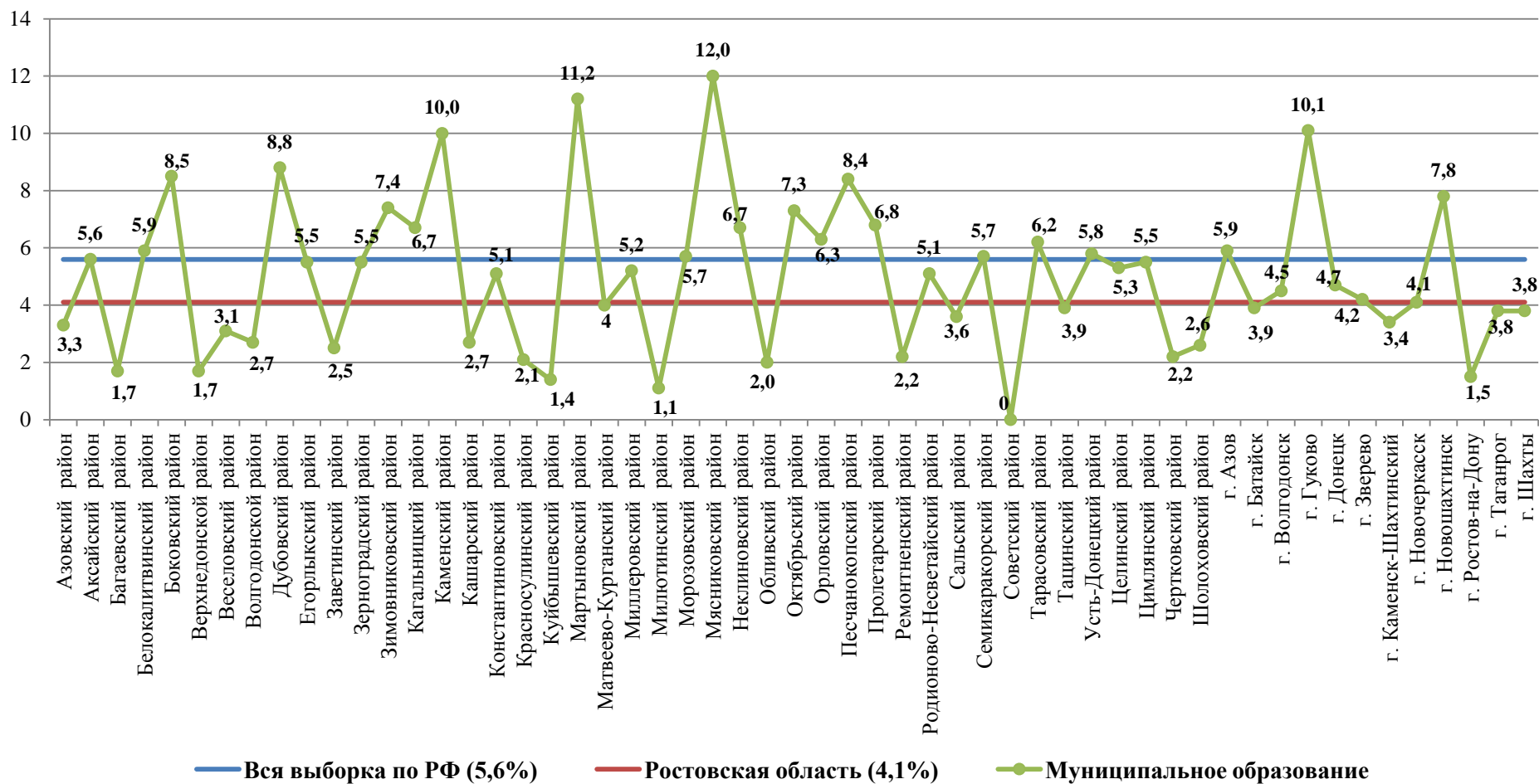
3.3. Статистика полученных отметок в разрезе муниципальных образований Ростовской области по учебному предмету «Биология»

Процент участников, получивших «3»

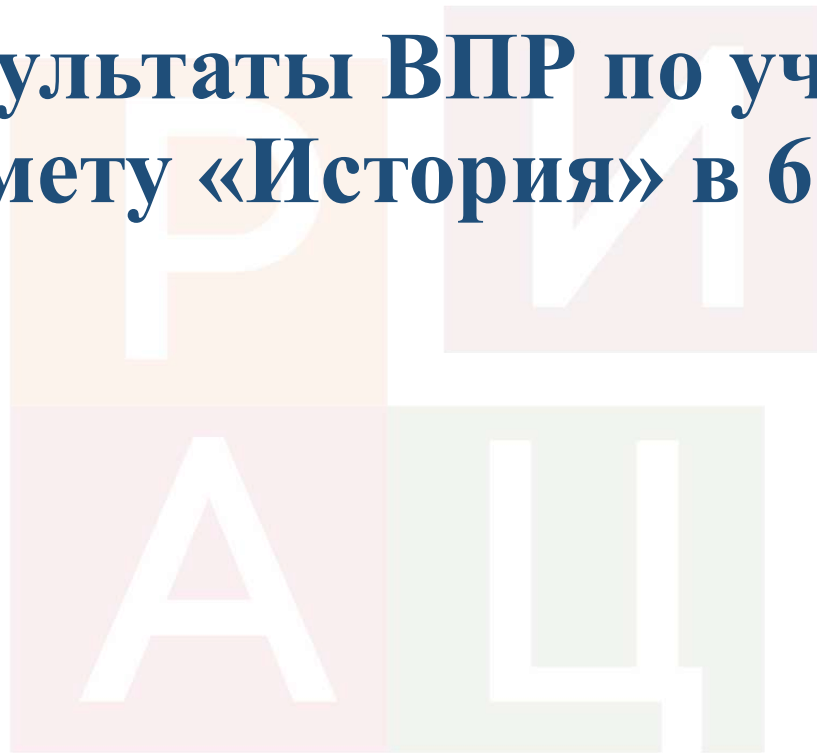


3.3. Статистика полученных отметок в разрезе муниципальных образований Ростовской области по учебному предмету «Биология»

Процент участников, получивших «2»

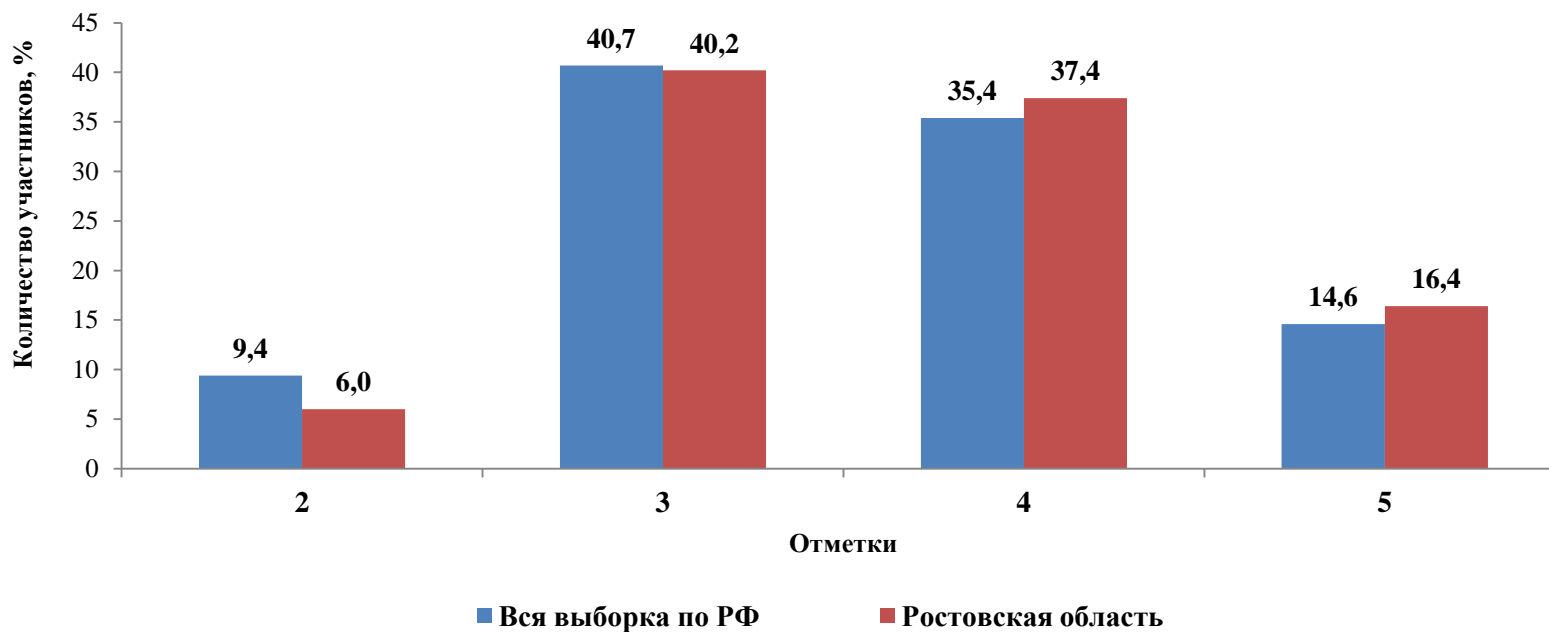


4. Результаты ВПР по учебному предмету «История» в 6 классе



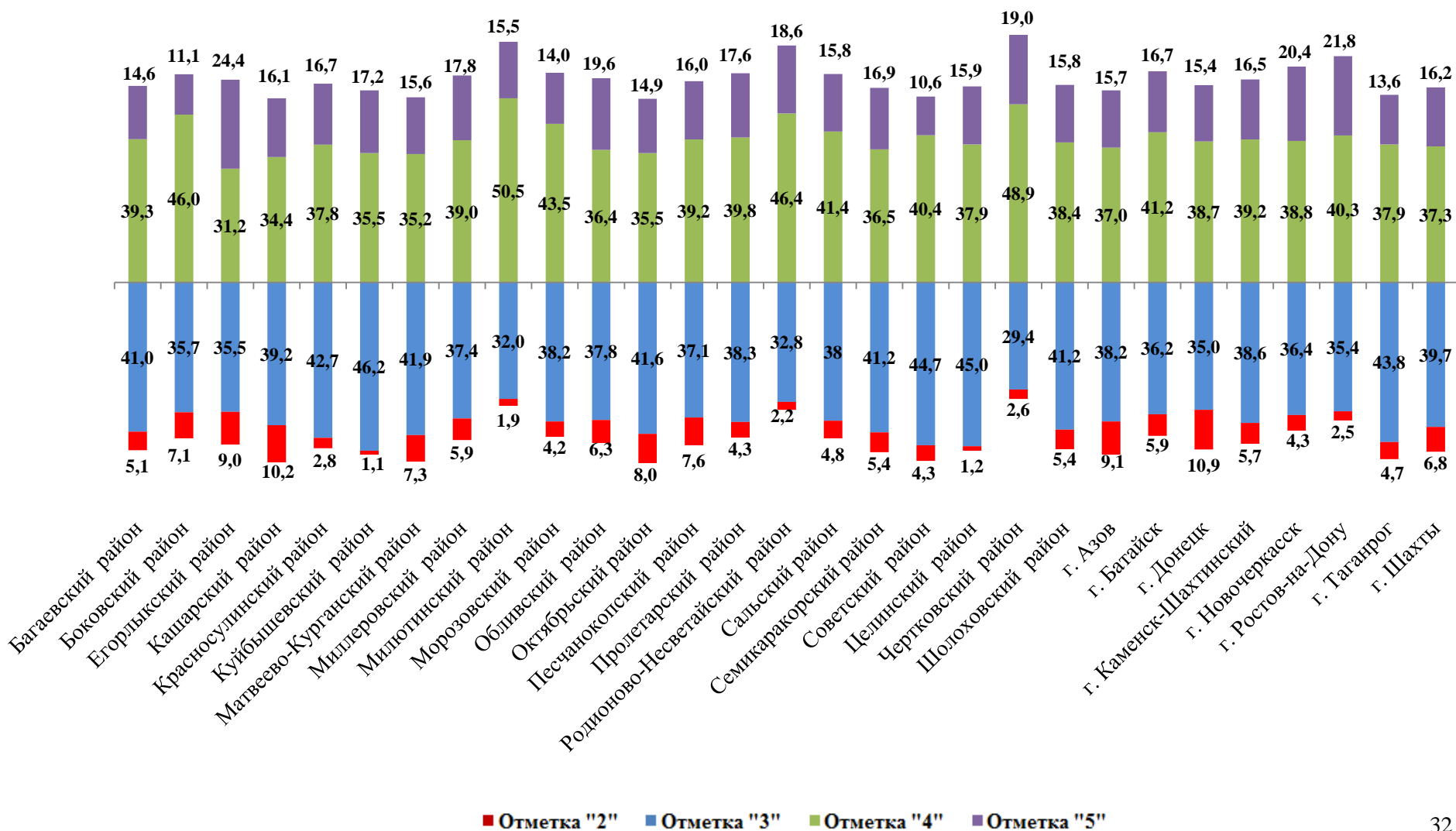
4.1. Статистика общероссийских и региональных результатов ВПР по учебному предмету «История»

	Количество участников	Распределение групп баллов в %			
		2	3	4	5
Вся выборка по РФ	740289	9,4	40,7	35,4	14,6
Ростовская область	35251	6,0	40,2	37,4	16,4



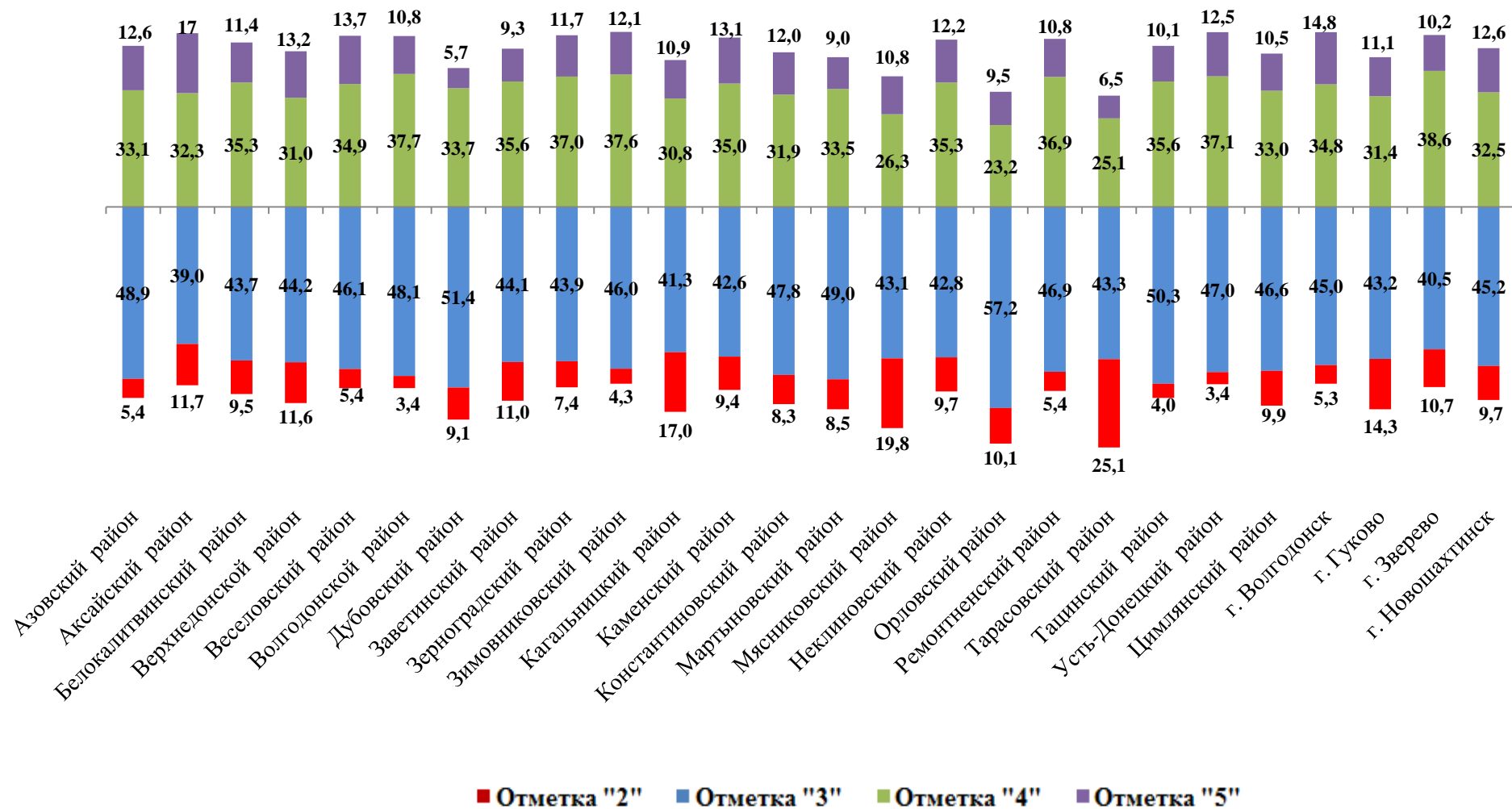
4.2. Качество обученности по учебному предмету «История» в разрезе муниципальных образований Ростовской области (в %)

Группа с удельным весом отметок "4" и "5" (75%-50%) – 29 муниципальных образований



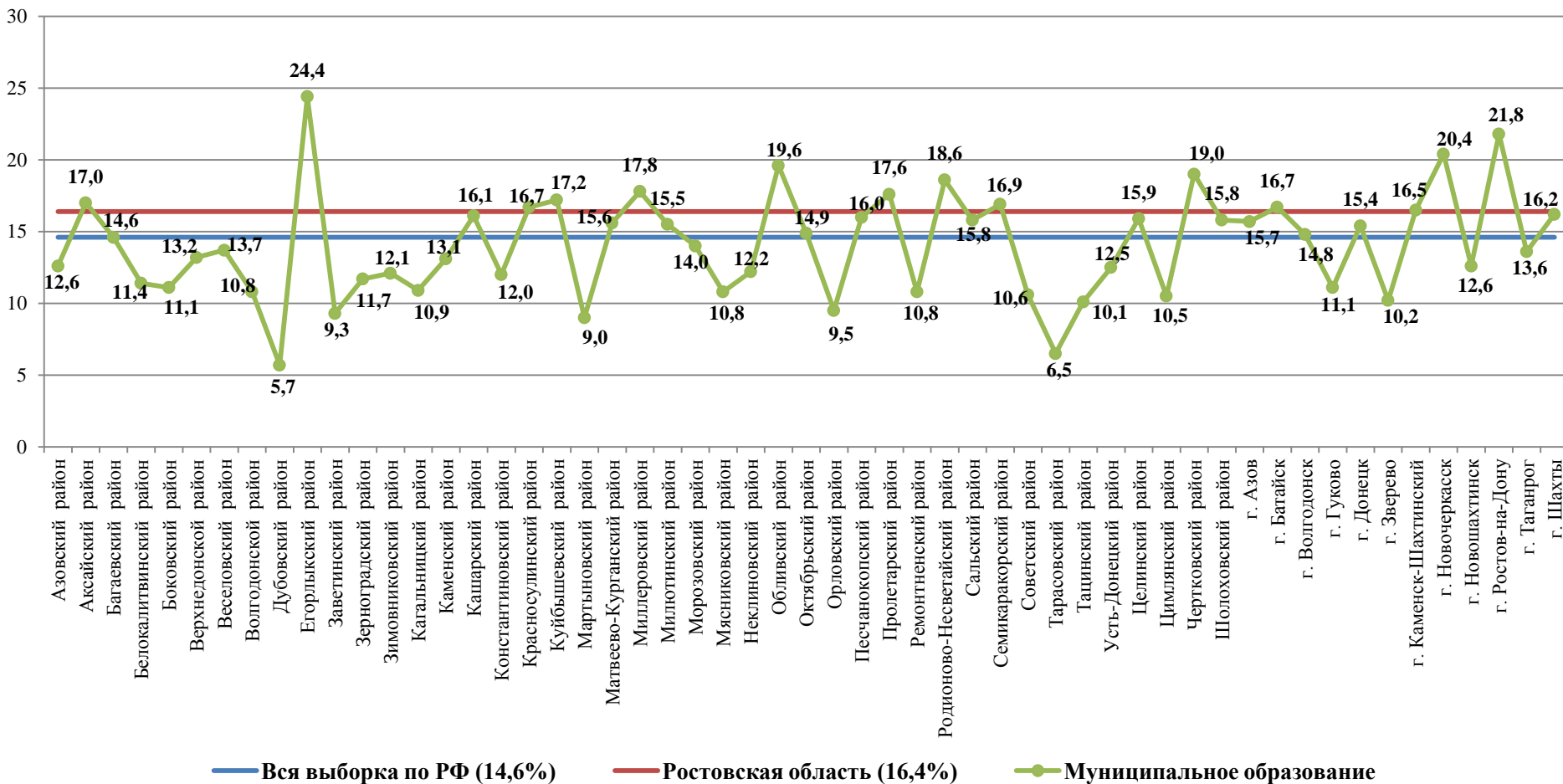
4.2. Качество обученности по учебному предмету «История» в разрезе муниципальных образований Ростовской области (в %)

Группа с удельным весом отметок "4" и "5" (50%-25%) – 26 муниципальных образований



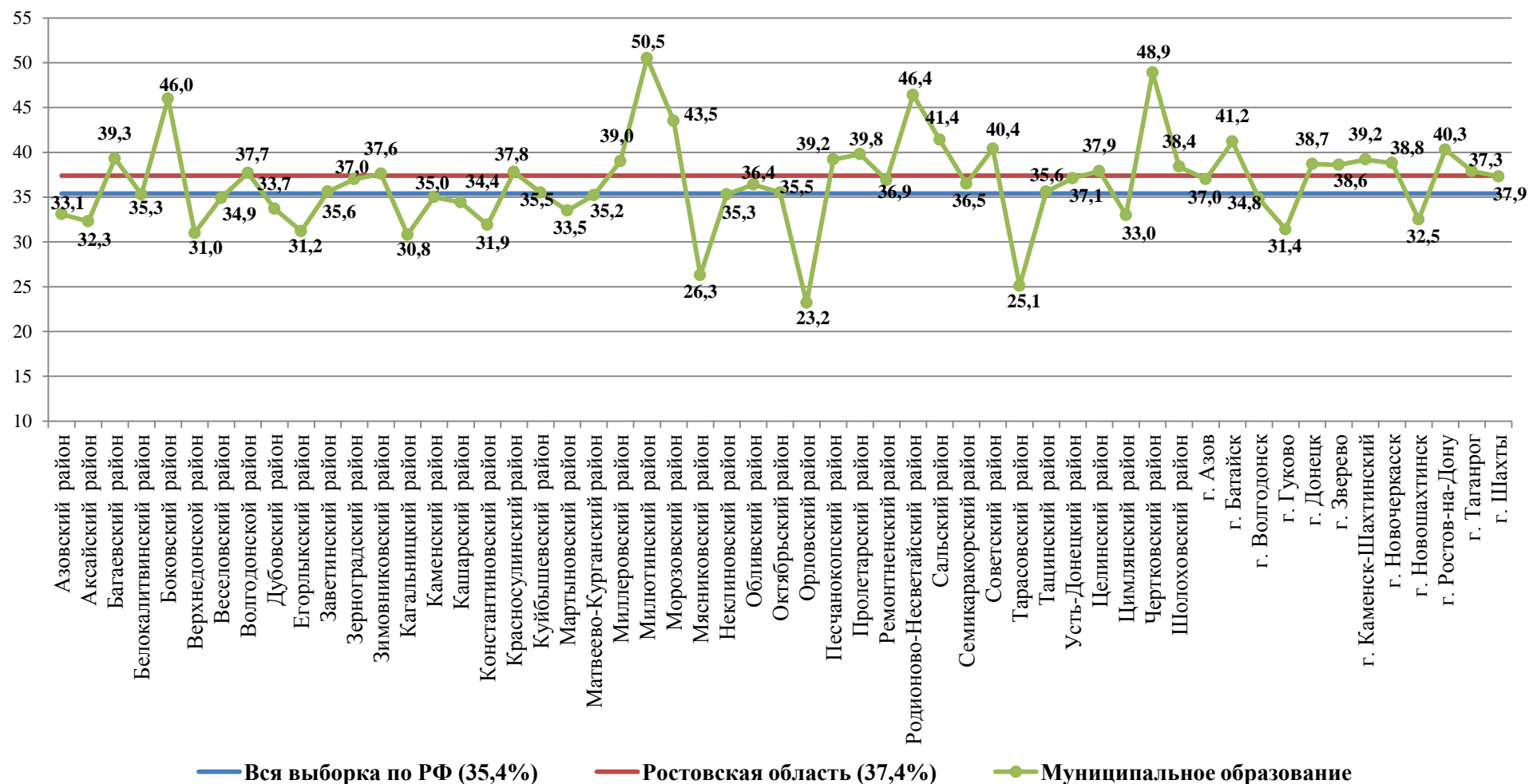
4.3. Статистика полученных отметок в разрезе муниципальных образований Ростовской области по учебному предмету «История»

Процент участников, получивших «5»



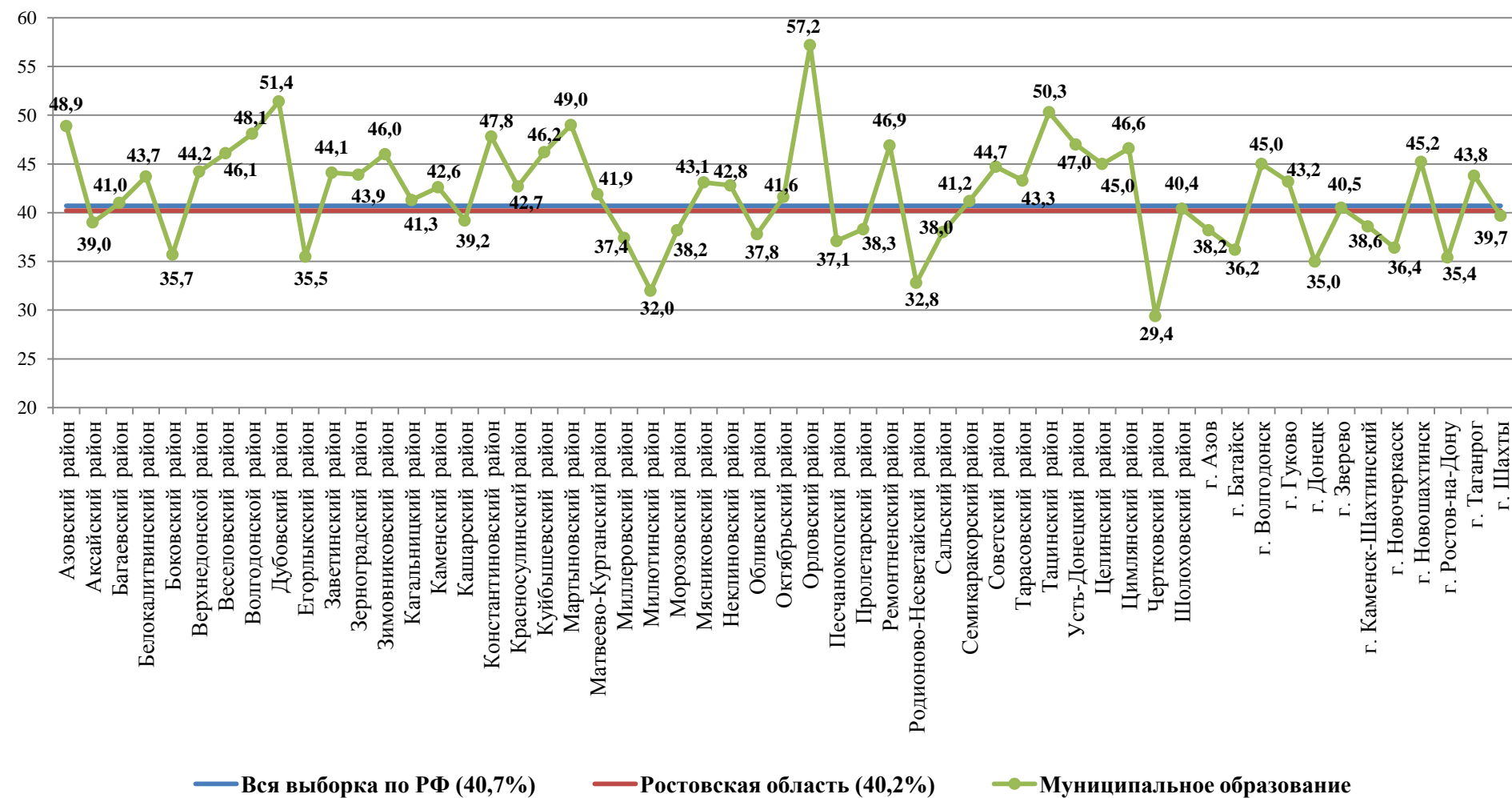
4.3. Статистика полученных отметок в разрезе муниципальных образований Ростовской области по учебному предмету «История»

Процент участников, получивших «4»



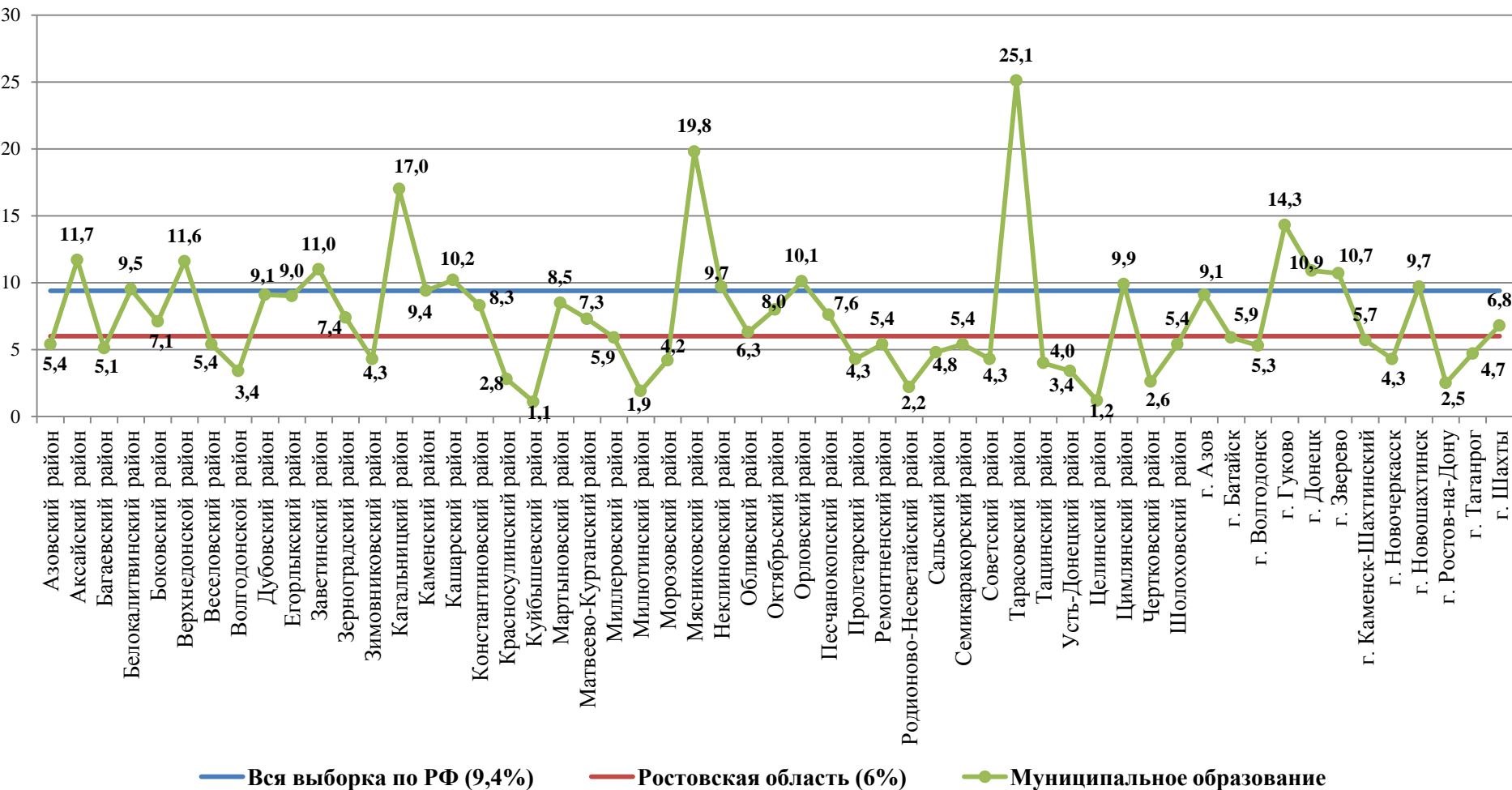
4.3. Статистика полученных отметок в разрезе муниципальных образований Ростовской области по учебному предмету «История»

Процент участников, получивших «3»



4.3. Статистика полученных отметок в разрезе муниципальных образований Ростовской области по учебному предмету «История»

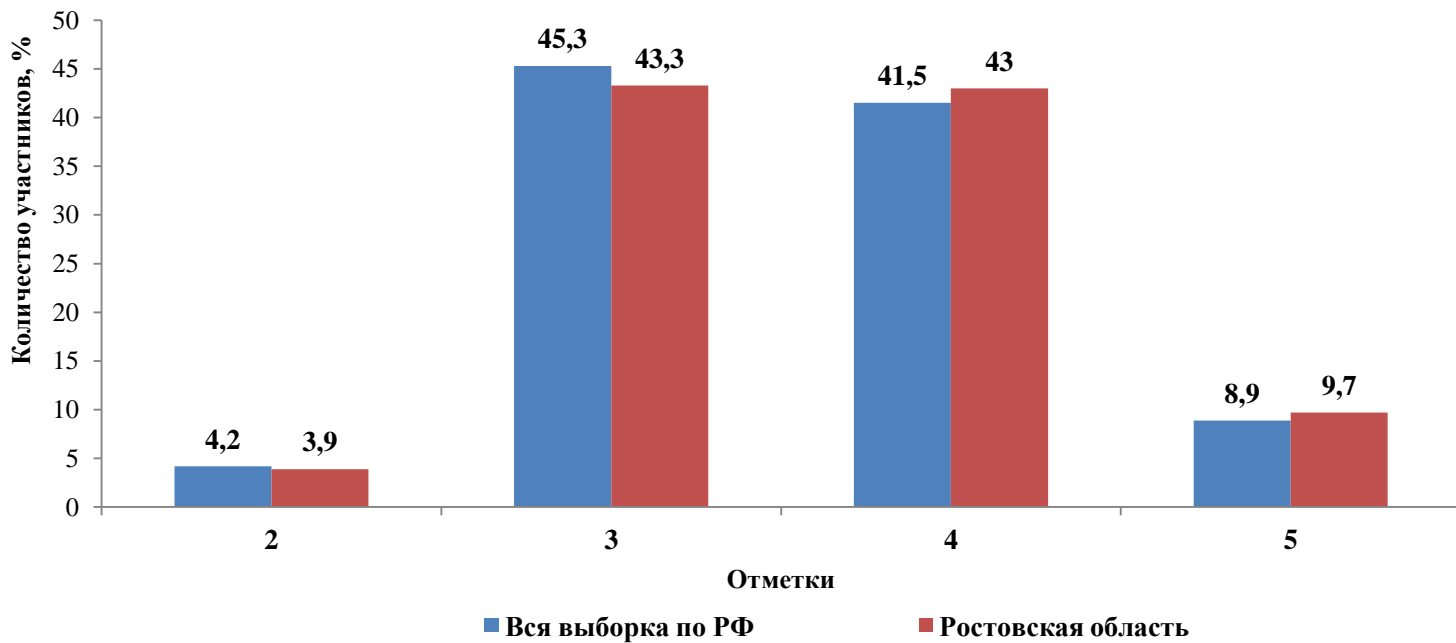
Процент участников, получивших «2»



5. Результаты ВПР по учебному предмету «География» в 6 классе

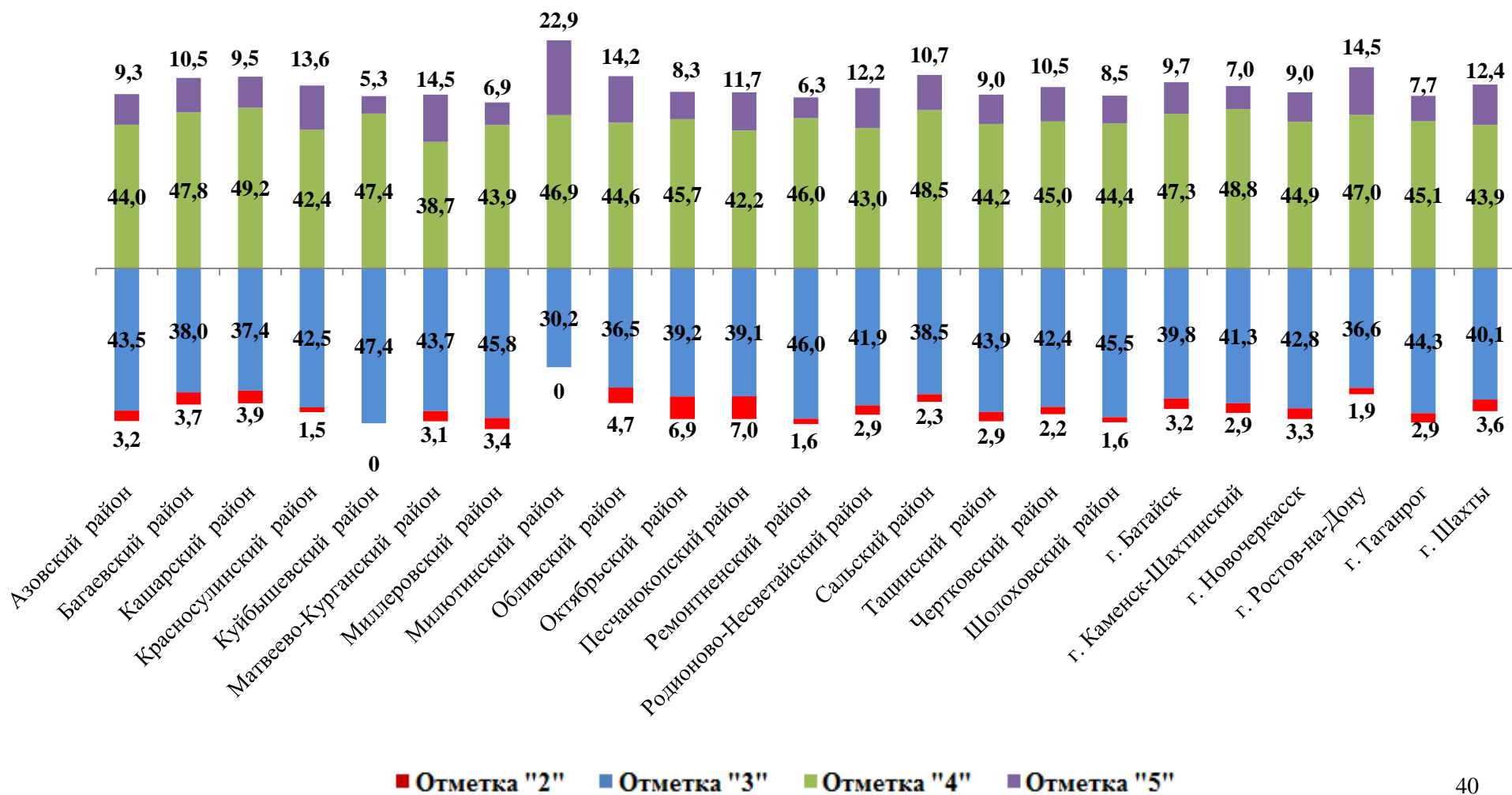
5.1. Статистика общероссийских и региональных результатов ВПР по учебному предмету «География»

	Количество участников	Распределение групп баллов в %			
		2	3	4	5
Вся выборка по РФ	743 694	4,2	45,3	41,5	8,9
Ростовская область	34 122	3,9	43,3	43	9,7



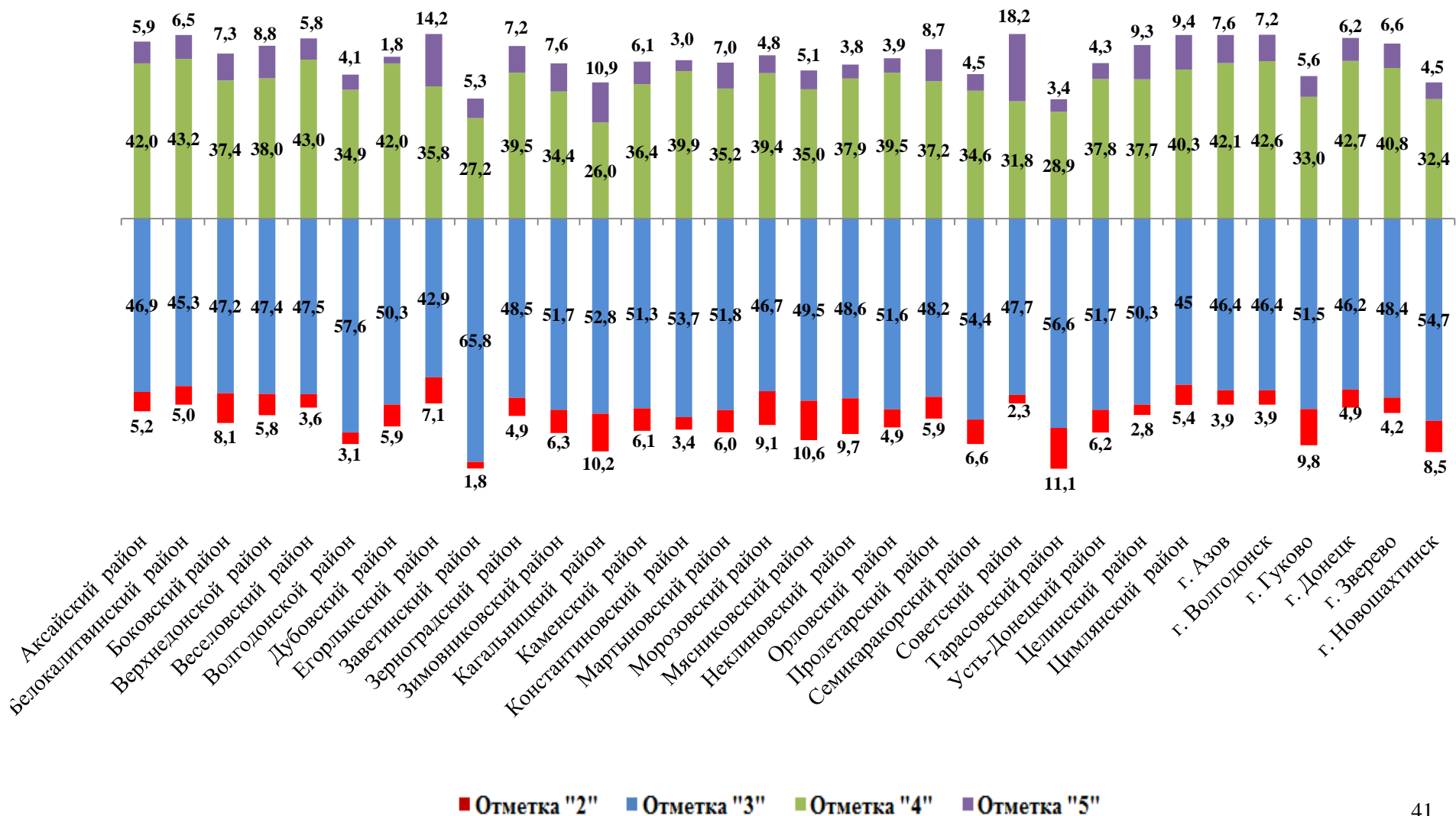
5.2. Качество обученности по учебному предмету «География» в разрезе муниципальных образований Ростовской области (в %)

Группа с удельным весом отметок "4" и "5" (75%-50%) – 23 муниципальных образований



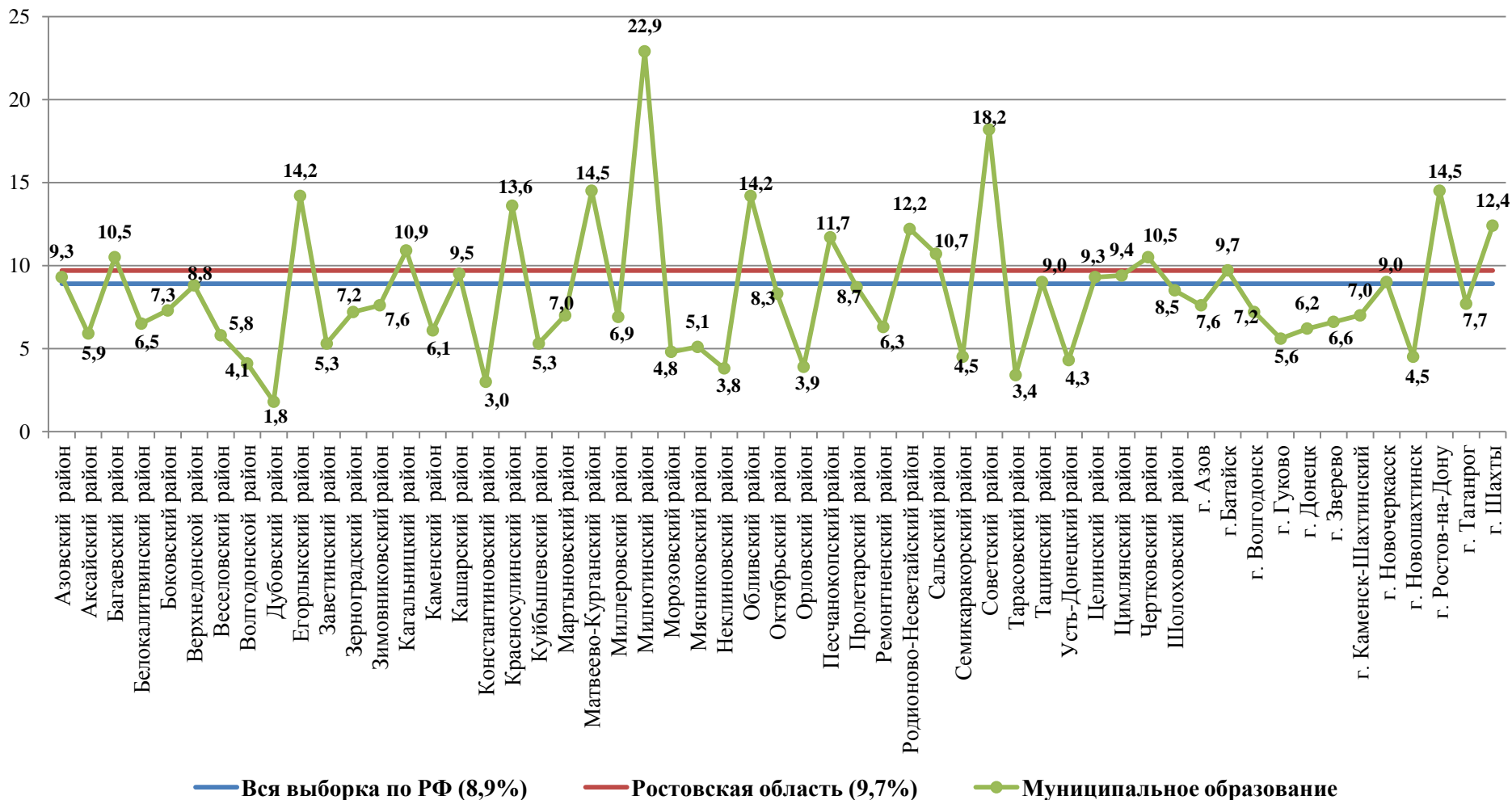
5.2. Качество обученности по учебному предмету «География» в разрезе муниципальных образований Ростовской области (в %)

Группа с удельным весом отметок "4" и "5" (50%-25%) – 32 муниципальных образований



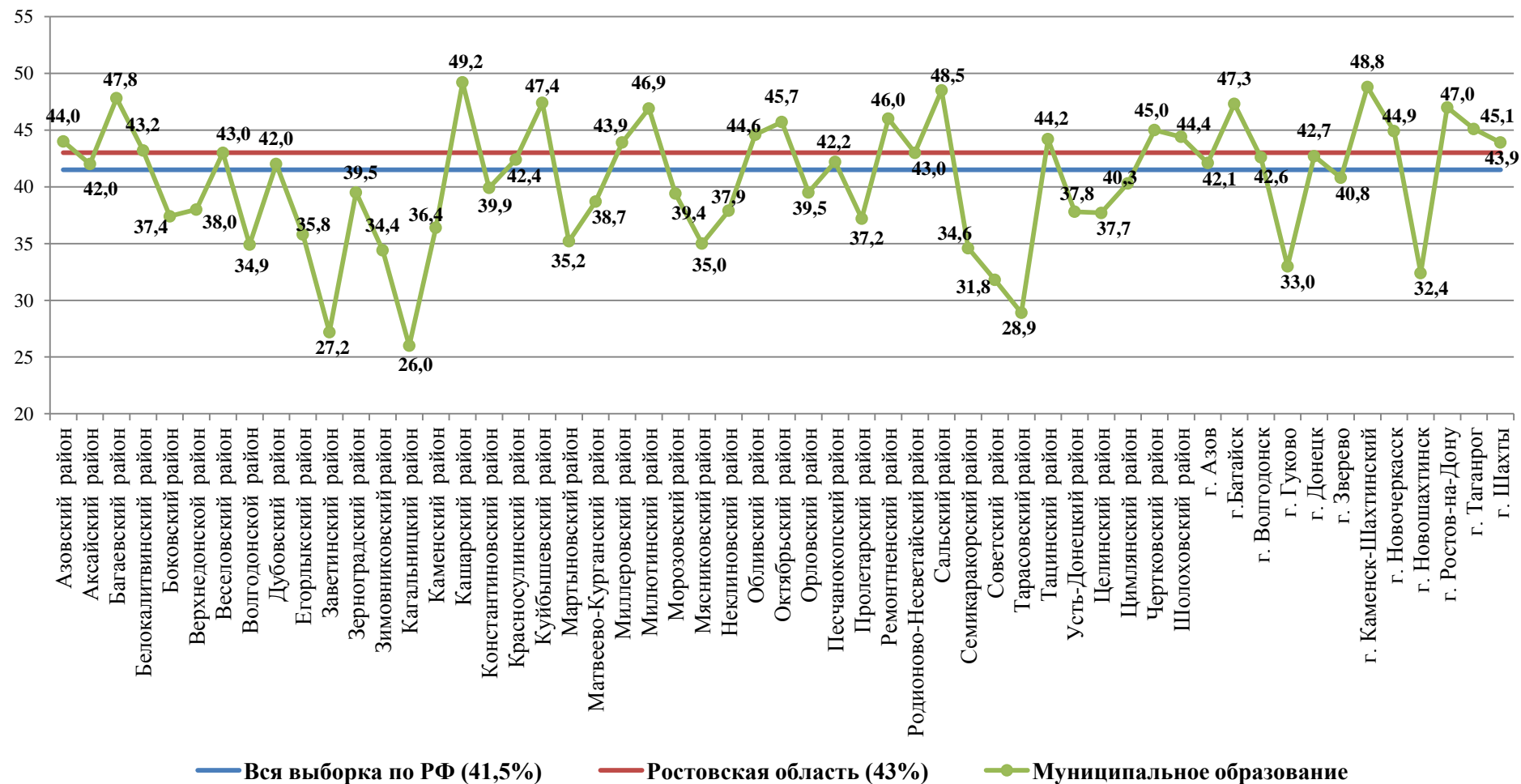
5.3. Статистика полученных отметок в разрезе муниципальных образований Ростовской области по учебному предмету «География»

Процент участников, получивших «5»



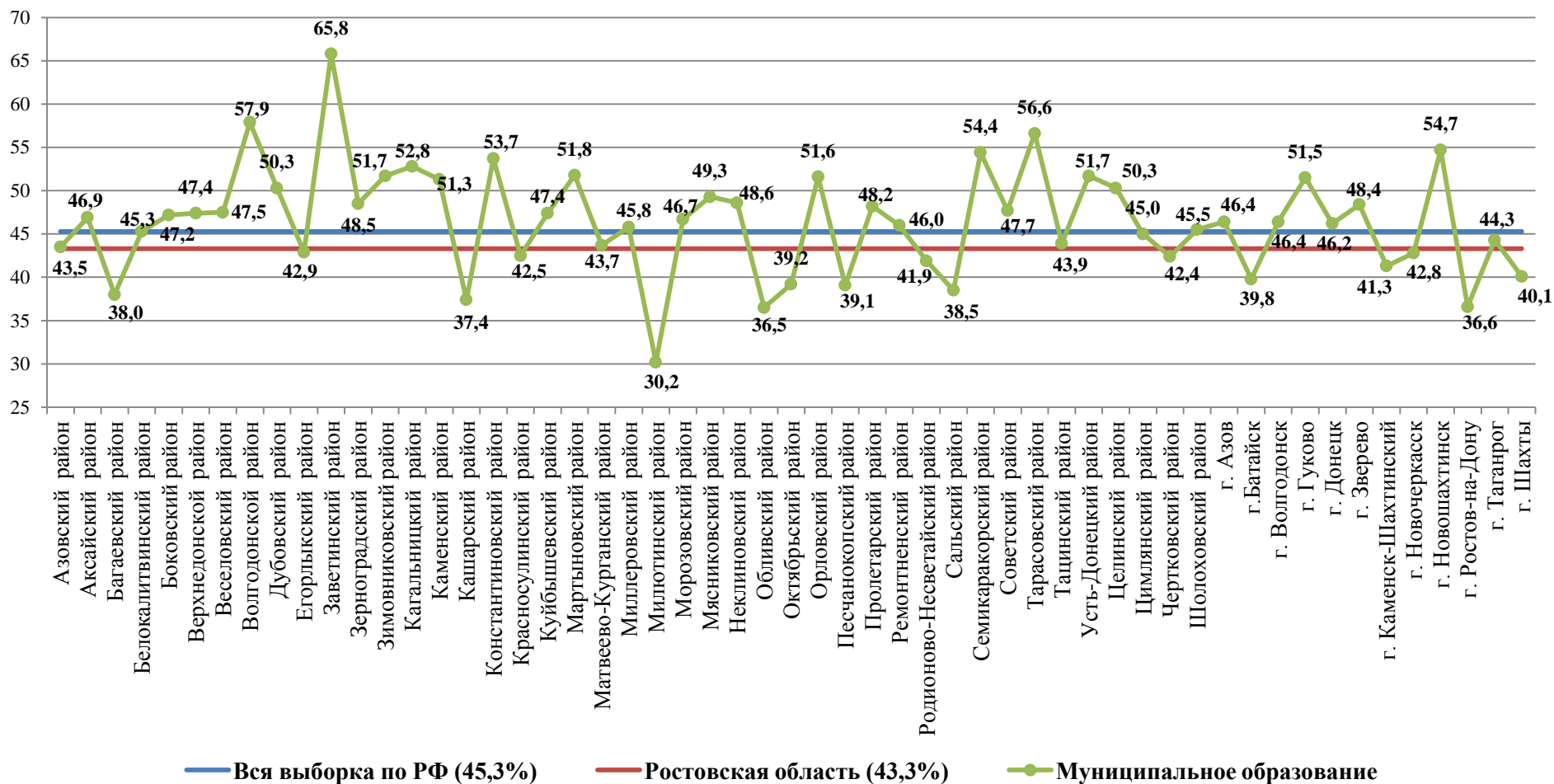
5.3. Статистика полученных отметок в разрезе муниципальных образований Ростовской области по учебному предмету «География»

Процент участников, получивших «4»



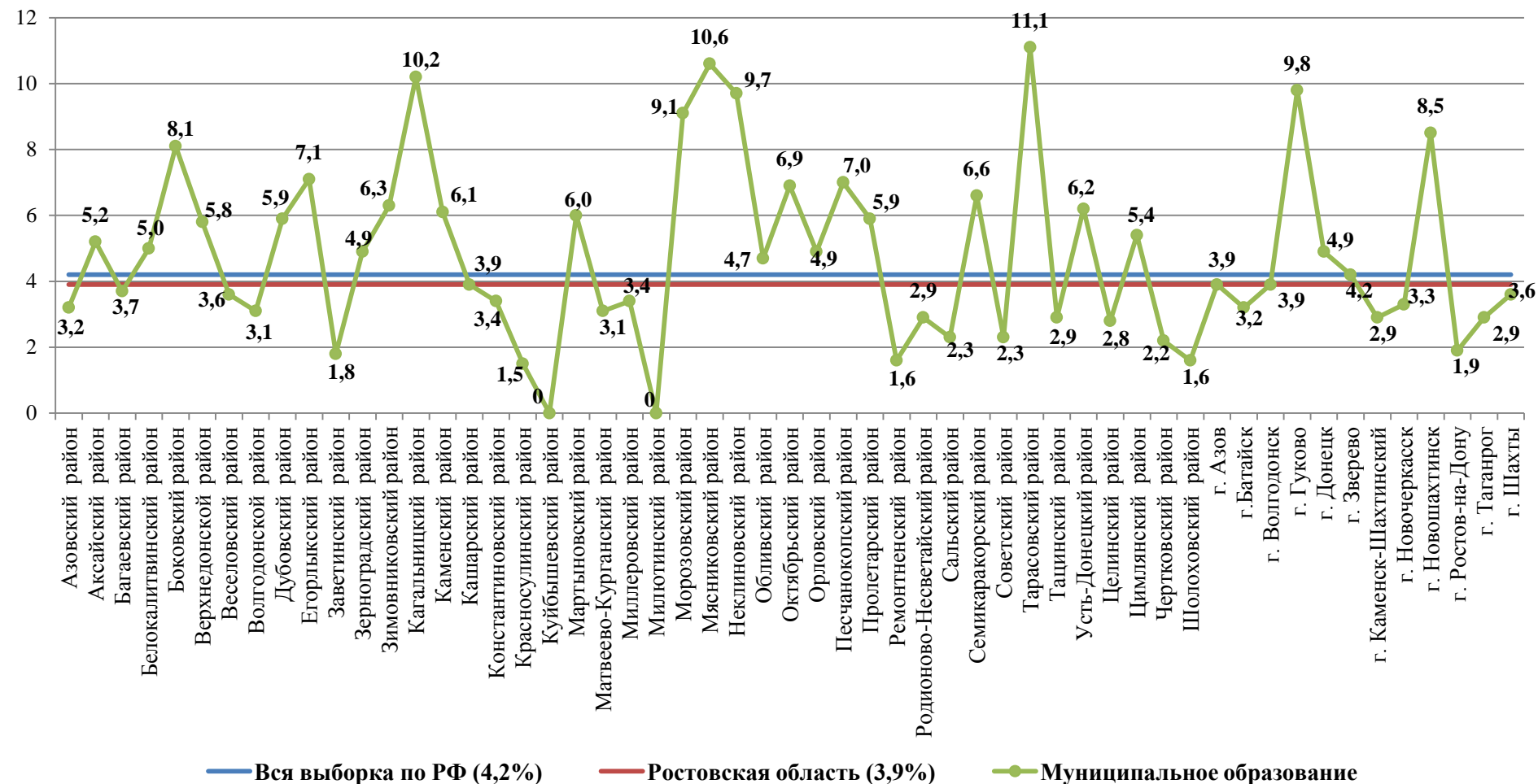
5.3. Статистика полученных отметок в разрезе муниципальных образований Ростовской области по учебному предмету «География»

Процент участников, получивших «3»



5.3. Статистика полученных отметок в разрезе муниципальных образований Ростовской области по учебному предмету «География»

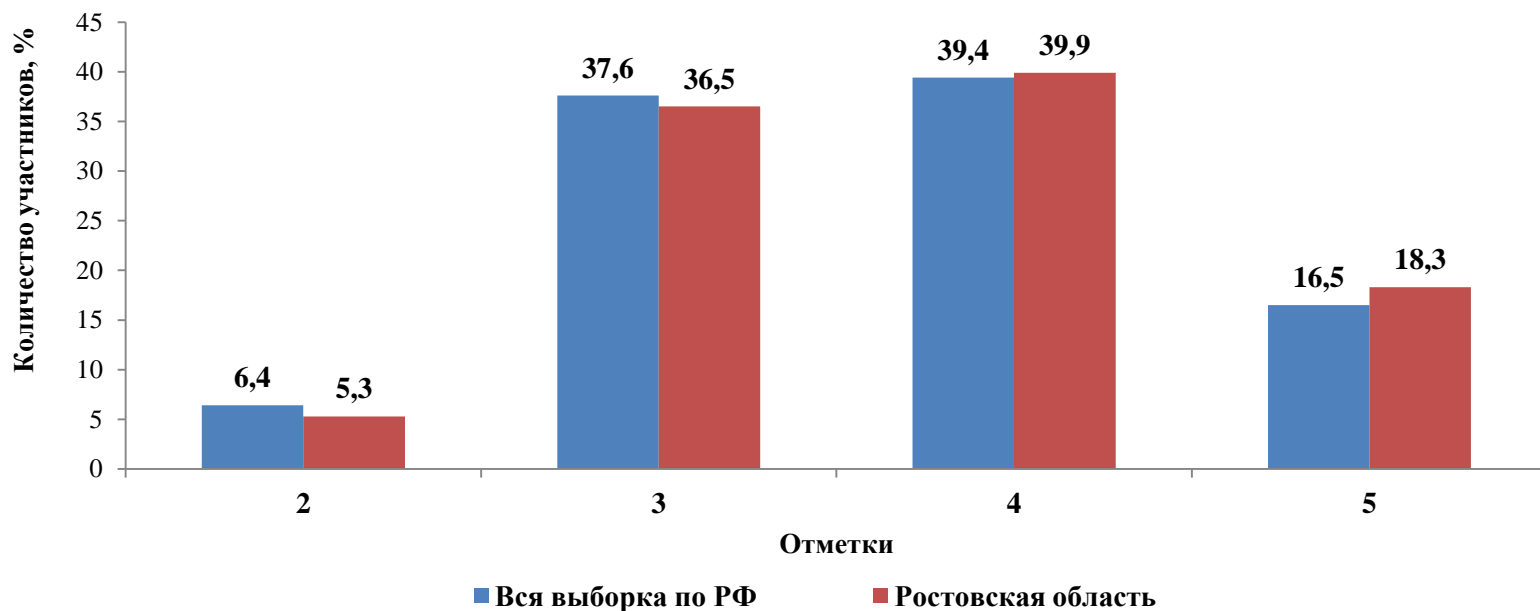
Процент участников, получивших «2»



6. Результаты ВПР по учебному предмету «Обществознание» в 6 классе

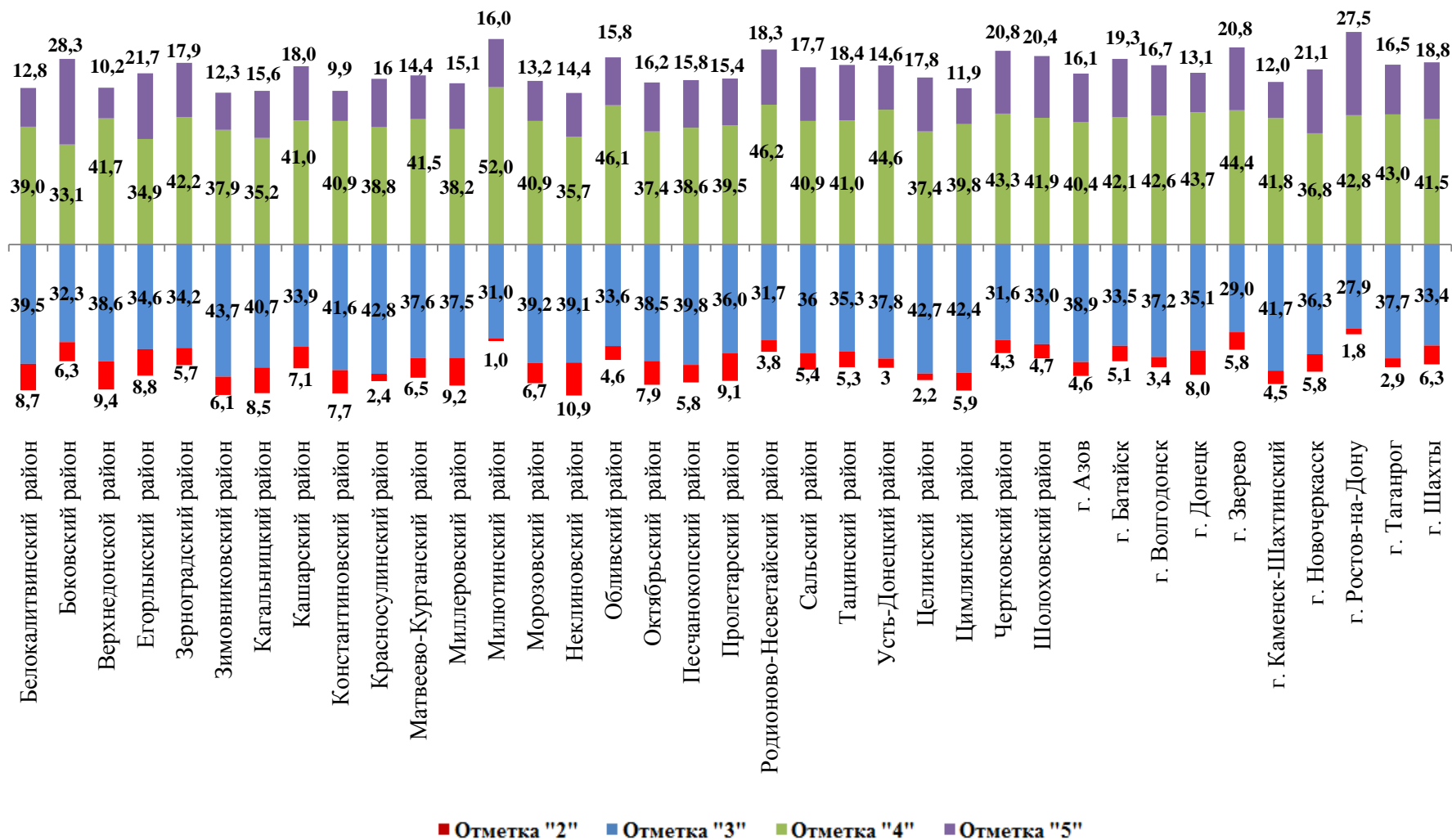
6.1. Статистика общероссийских и региональных результатов ВПР по учебному предмету «Обществознание»

	Количество участников	Распределение групп баллов в %			
		2	3	4	5
Вся выборка по РФ	765031	6,4	37,6	39,4	16,5
Ростовская область	34758	5,3	36,5	39,9	18,3



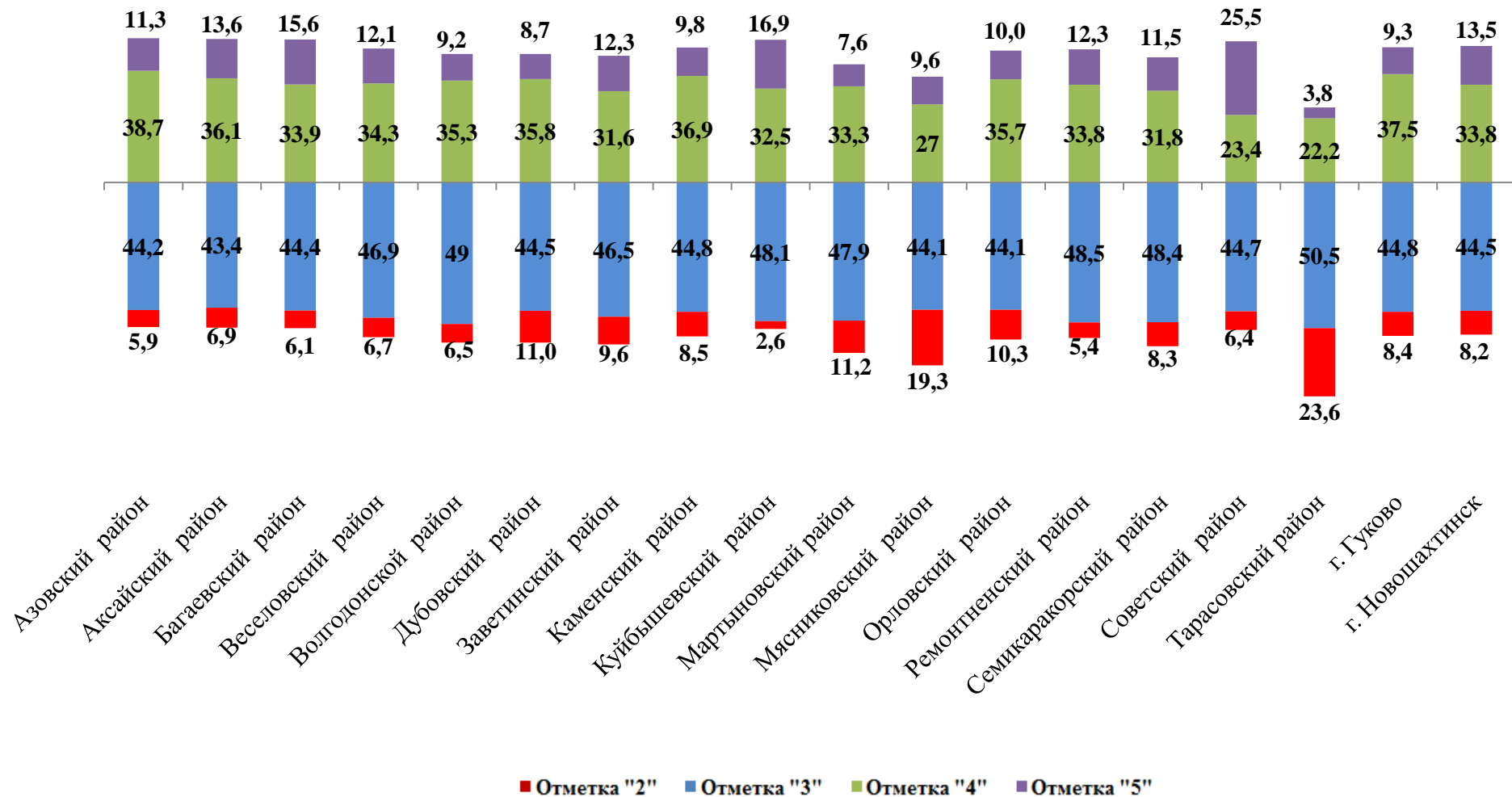
6.2. Качество обученности по учебному предмету «Обществознание» в разрезе муниципальных образований Ростовской области (в %)

Группа с удельным весом отметок "4" и "5" (75%-50%) – 37 муниципальных образований



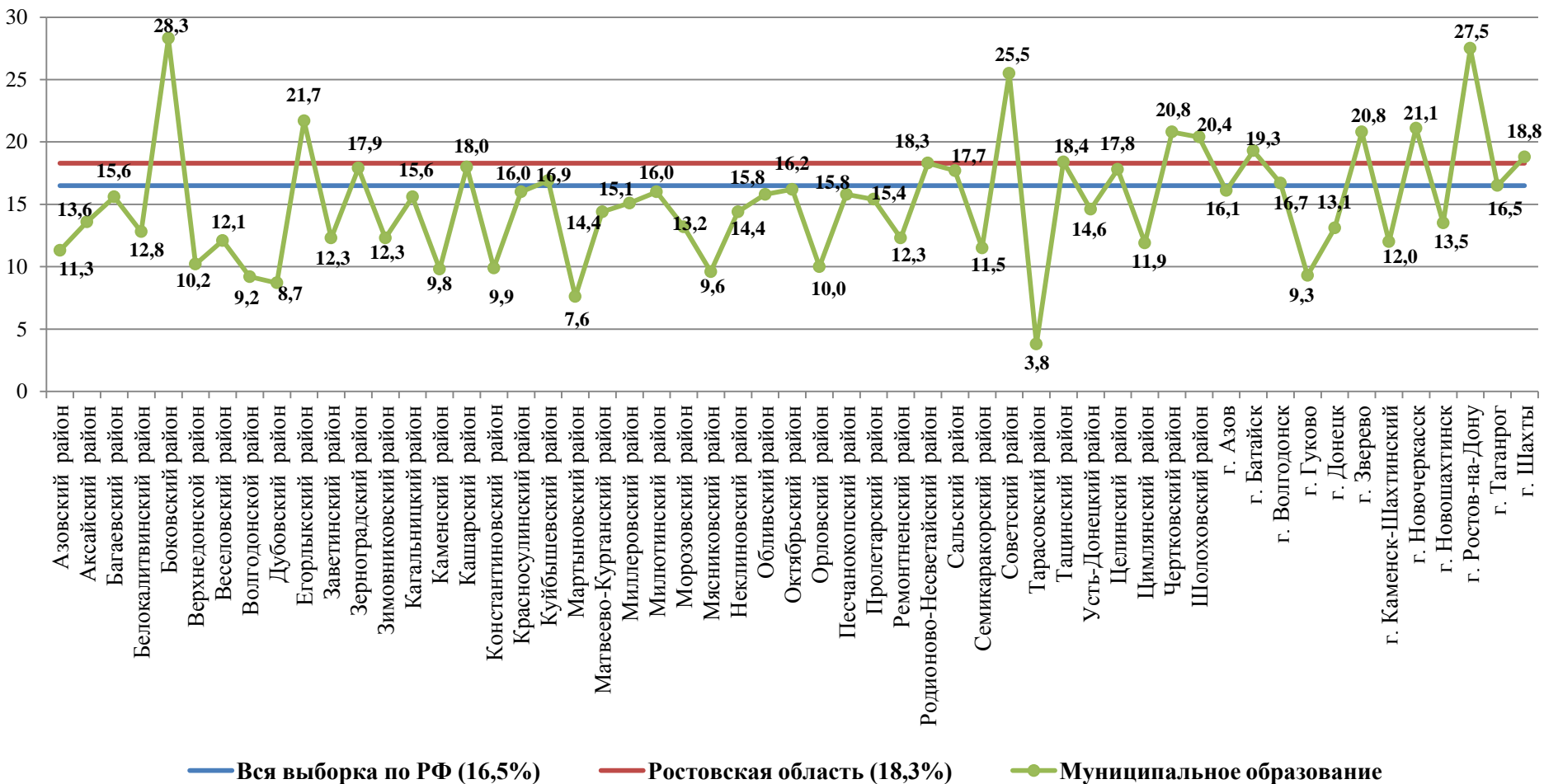
6.2. Качество обученности по учебному предмету «Обществознание» в разрезе муниципальных образований Ростовской области (в %)

Группа с удельным весом отметок "4" и "5" (50%-25%) – 18 муниципальных образований



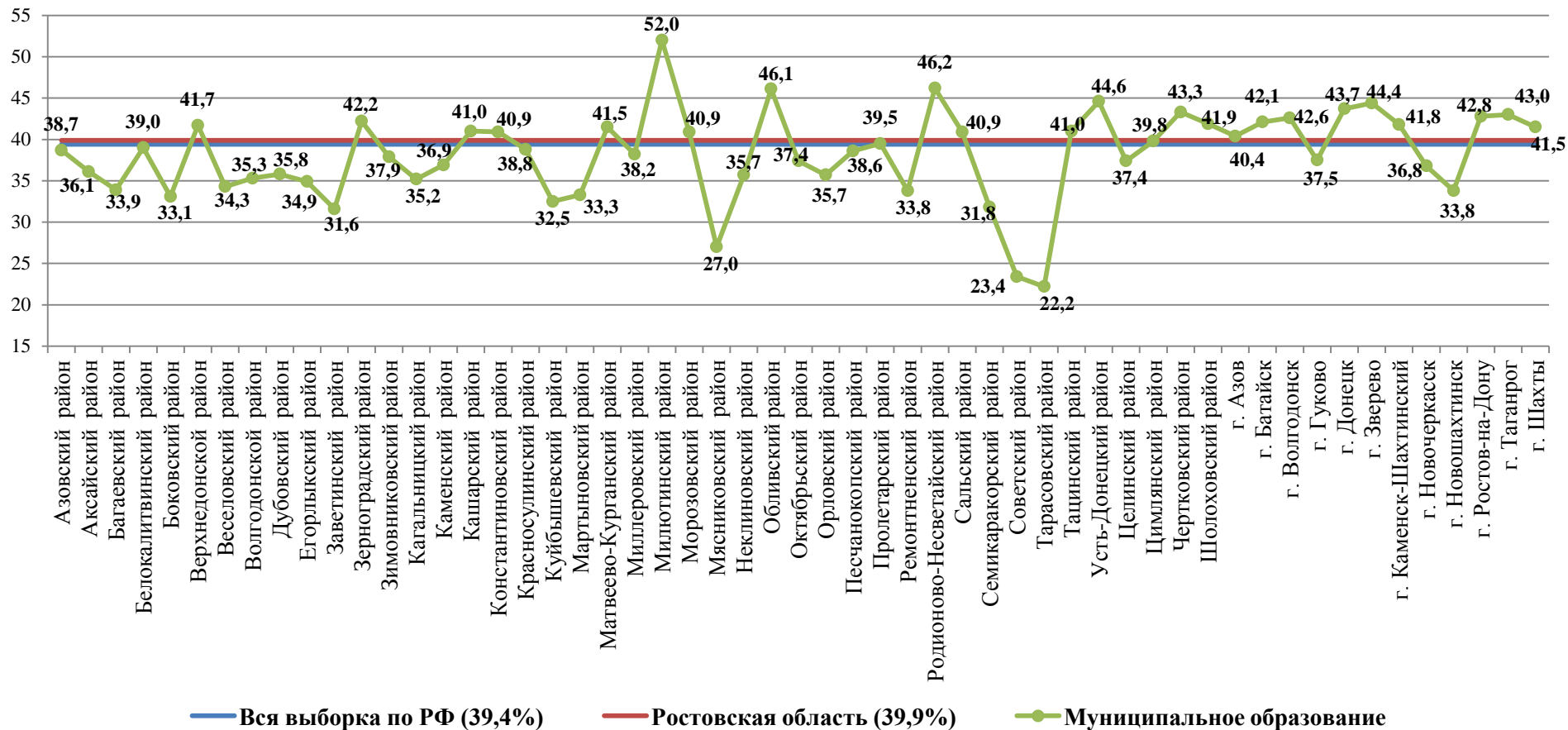
6.3. Статистика полученных отметок в разрезе муниципальных образований Ростовской области по учебному предмету «Обществознание»

Процент участников, получивших «5»



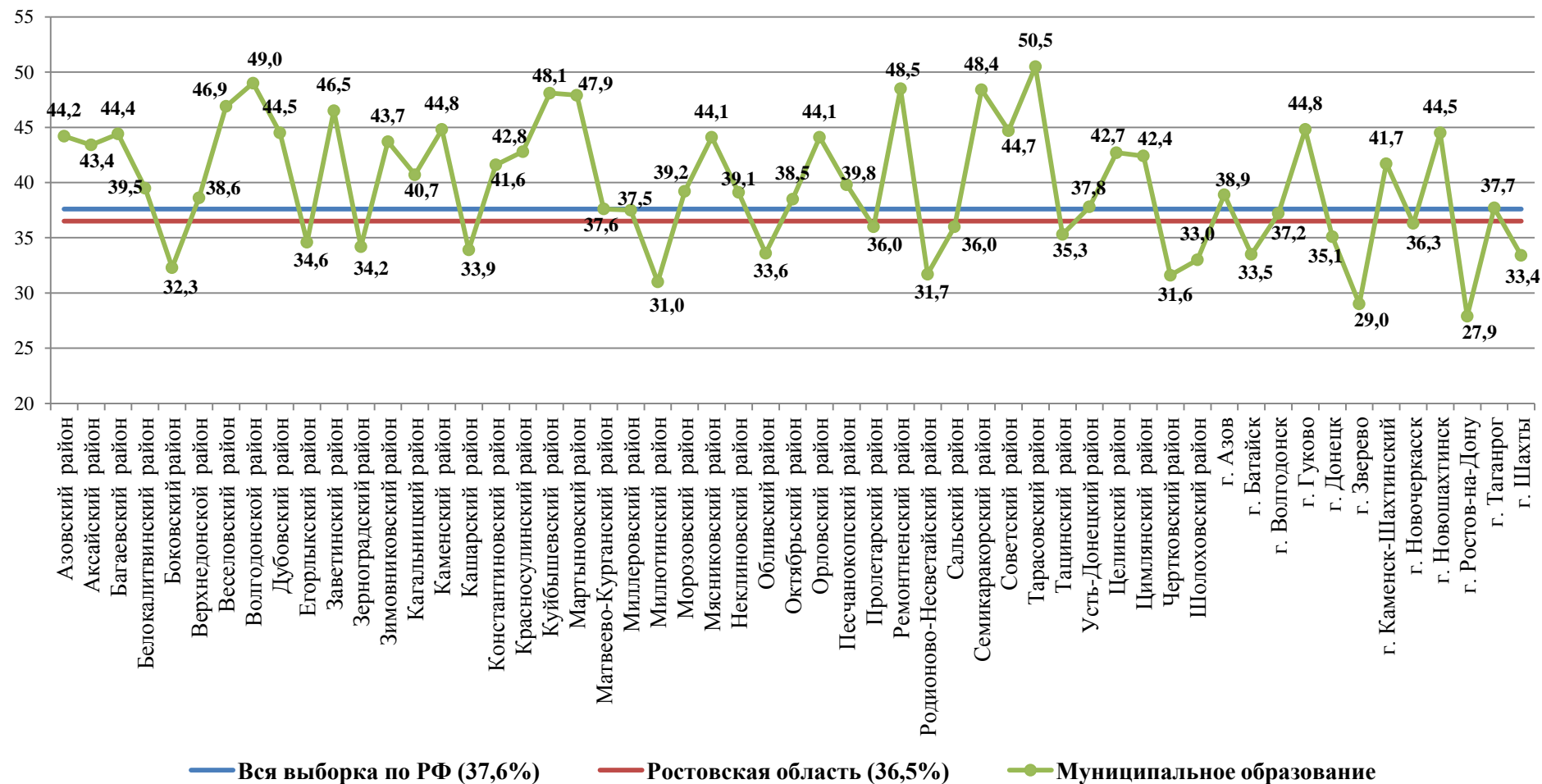
6.3. Статистика полученных отметок в разрезе муниципальных образований Ростовской области по учебному предмету «Обществознание»

Процент участников, получивших «4»



6.3. Статистика полученных отметок в разрезе муниципальных образований Ростовской области по учебному предмету «Обществознание»

Процент участников, получивших «3»



6.3. Статистика полученных отметок в разрезе муниципальных образований Ростовской области по учебному предмету «Обществознание»

Процент участников, получивших «2»

